

صندوق سرمایه گذاری اختصاصی بازارگردانی کارون

گزارش عملکرد دوره مالی ۹ ماهه منتهی به ۲۹ اسفند ماه ۱۴۰۴

## ۱- اطلاعات کلی صندوق

### ۱-۱- تاریخچه فعالیت

صندوق سرمایه گذاری اختصاصی بازارگردانی کارون در تاریخ ۱۴۰۱/۰۶/۱۴ با دریافت مجوز از سازمان بورس و اوراق بهادار (سبا) به عنوان صندوق سرمایه‌گذاری موضوع ماده ۲۸ و بند ۶ ماده ۷ قانون بازار اوراق بهادار مصوب آذر ماه سال ۱۳۸۴، و ماده ۲ قانون توسعه ابزارها و نهادهای مالی جدید مصوب آذر ماه ۱۳۸۸ فعالیت خود را آغاز کرد. این صندوق با شماره ۱۲۰۰۵ و شناسه ملی ۱۴۰۱۱۲۳۵۶۲۸ در تاریخ ۱۴۰۱/۰۶/۰۲ نزد سبا و طی شماره ۵۴۱۴۸ مورخ ۱۴۰۱/۰۵/۲۶ نزد اداره ثبت شرکتها به ثبت رسیده است. عملکرد این صندوق بر اساس مفاد اساسنامه و امیدنامه و در چارچوب قوانین و مقررات مربوطه بوده و فعالیت این صندوق تحت نظارت سبا انجام می‌شود.

### ۱-۲- اطلاع رسانی

کلیه اطلاعات مرتبط با فعالیت صندوق سرمایه‌گذاری اختصاصی بازارگردانی کارون مطابق با ماده ۴۴ اساسنامه در تارنمای صندوق به آدرس [www.karoonfund.ir](http://www.karoonfund.ir) درج گردیده است.

## ۲- ارکان صندوق سرمایه گذاری

صندوق سرمایه‌گذاری اختصاصی بازارگردانی کارون که از این به بعد صندوق نامیده می‌شود از ارکان زیر تشکیل شده است:

**مدیر صندوق**، شرکت کارگزاری کاریزما (سهامی خاص) است که در تاریخ ۱۳۷۳/۰۶/۰۳ با شماره ثبت ۱۰۷۰۷۴ نزد مرجع ثبت شرکت‌های تهران به ثبت رسیده است. نشانی مدیر عبارت است از: تهران، شهرستان تهران، بخش مرکزی، عباس آباد، اندیشه، خیابان شهید استاد مطهری، خیابان کوه نور، پلاک ۱/۱، طبقه ۳، واقع شده است.

**متولی صندوق**، موسسه حسابرسی و خدمات مدیریت ارقام نگر آریا است که در سال ۱۳۸۳ به شماره ثبت ۱۷۷۵۵ و شناسه ملی ۱۰۱۰۰۶۱۷۶۳۲ نزد مرجع ثبت شرکت‌های تهران به ثبت رسیده است. نشانی متولی عبارتست از: تهران، خیابان ستارخان، خیابان باقرخان غربی، پلاک ۸۷-، تلفن: ۶۶۱۲۷۹۹۵

**حسابرس صندوق**، موسسه حسابرسی رازدار است که در بهمن ماه ۱۳۴۹ به شماره ثبت ۱۱۷۷ و شناسه ملی ۱۰۱۰۰۱۲۹۰۸۶ نزد مرجع ثبت شرکت‌های تهران به ثبت رسیده است. نشانی حسابرس عبارتست از: تهران، آرژانتین، خیابان نوزدهم، پلاک ۱۸، طبقه ۷، واحد ۱۴، تلفن: ۰۲۱-۸۸۷۲۶۶۶۵

## ۳- دارندگان واحدهای ممتاز

نام دارندگان واحدهای ممتاز	تعداد واحدهای ممتاز تحت تملک	درصد واحدهای تحت تملک
شرکت کارگزاری کاریزما	۱۹,۲۵۰	۵۵
شرکت سیدگردان کاریزما	۱,۷۵۰	۵
گروه خدمات بازار سرمایه کاریزما	۱۳,۹۰۰	۳۹,۷۲
شرکت مشاور سرمایه‌گذاری کاریزما	۵۰	۰,۱۴
بیمه زندگی کاریزما	۵۰	۰,۱۴
	۳۵,۰۰۰	۱۰۰

۴- مقایسه بازده صندوق

شاخص بازار	بازده صندوق	دوره/سال
۰٪	۴.۸۴۹٪	یک هفته اخیر
(۲.۴۳۸٪)	۱.۱۴۳٪	یک ماه
(۳.۸۰۸٪)	۲۲.۶۸۶٪	سه ماه
۴۸.۳۹۴٪	۶۶.۷۵۲٪	شش ماه

۵- ترکیب دارایی های صندوق

درصد از کل دارایی ها	مبلغ	شرح
۷.۲	۱,۶۲۳,۹۸۱,۱۴۰,۶۷۳	وجه نقد و شبه نقد
۴۰.۱	۹,۱۰۵,۰۶۱,۶۰۶,۸۵۷	پرتفوی سهام
۲.۲	۵۰۶,۹۲۳,۳۲۹,۶۸۷	پرتفوی اوراق
۴۵.۸	۱۰,۳۹۴,۲۰۴,۵۲۵,۸۸۹	سرمایه گذاری در صندوق های سرمایه گذاری
۴.۷	۱,۰۵۵,۳۵۹,۷۸۸,۸۷۹	سایر
۱۰۰	۲۲,۶۸۵,۵۳۰,۳۹۱,۹۸۵	جمع

۶- نسبت حجم معاملات صندوق سرمایه گذاری اختصاصی بازارگردانی کارون به کل حجم معاملات نمادهای موضوع بازارگردانی:

دوره مالی سه ماهه از تاریخ ۱۴۰۴/۰۴/۰۱ تا ۱۴۰۴/۰۶/۳۱			
سهم از کل معاملات	حجم کل معاملات اوراق بهادار	حجم معاملات صندوق کارون	نام اوراق بهادار
۸۸.۴	۱۷,۸۸۶,۶۱۸,۳۹۰	۱۵۸,۰۹۴,۹۸,۳۰۴	صندوق س. نوع دوم کارا
۵.۷	۴۱,۱۲۶,۳۹۴	۳,۳۴۷,۶۲۵	چاپ افست
۰.۰	۱,۳۳۵,۰۰۰	۰	مراجعه صاف فیلم کارون ۰۵۱۱۱۶
۰.۹	۷۳۲,۰۸۲,۰۷۰	۶,۹۰۷,۱۱۷	ویتانا
۰.۰	-	۰	مراجعه سولیکو کاله کارون ۰۵۱۱۱۷
۱۵.۶	۲۵,۵۰۷,۳۲۰	۳,۹۸۲,۵۴۸	سرمایه گذاری وثوق امین
۰.۰	۱,۷۰۰,۰۰۰	۰	صنکوک اجاره فولاد ۱۲-بدون ضامن
۰.۰	-	۰	بیمه زندگی کاریزما ۵۰/تادیه
۰.۸	۶۵۴,۲۹۱,۹۱۰	۵۵,۰۰۰,۰۰۰	بیمه رازی
۰.۰	۳,۷۶۵,۰۰۰	۰	اوراق مراجعه شرکت کرمان موتور
۱.۰	۱,۰۰۵,۰۰۰	۱۰,۰۰۰	اوراق مراجعه شرکت ایپان دارو
۱۰۰.۰	۱۰,۰۰۰	۱۰,۰۰۰	اوراق اجاره شرکت فولاد مبارکه اصفهان (صفولاب۰)
۰.۰	۵۰۰,۰۰۰	۰	اوراق مراجعه شرکت اکتورکو
۰.۰	۱,۰۰۰,۰۰۰	۰	اوراق مراجعه شرکت صنایع الکترونیک مادیران
۰.۰	۰	۰	اوراق مراجعه شرکت صنایع لوازم خانگی مادیران
۹۳.۸	۶۱۶,۶۹۷,۸۹۵	۵۷۸,۴۰۳,۸۲۱	صندوق سرمایه گذاری در اوراق بهادار با درآمد ثابت اکسیژن
۰.۰	۰	۰	اوراق مراجعه شرکت طبیعت سبز پارس کهن
۸۶.۲	۸۳,۶۰۴,۵۶۶	۷۲,۰۳۵,۵۱۷	صندوق سرمایه گذاری بخشی فلزات دایا
۰	۰	۰	اوراق مراجعه شرکت البرز دارو
۰.۰	۱۲۰,۸۵۷,۴۶۰	۵۰,۱۵۰	شرکت لابراتوار داروسازی دکتر عبیدی
۰.۰	۱,۰۰۰,۰۰۰	۰	اوراق مراجعه شرکت نقشینه چاپ تبریز
۰.۰	۰	۰	اوراق مراجعه شرکت داروسازی دکتر عبیدی
۰.۰	۵,۰۰۰	۵,۰۰۰	اوراق مراجعه شرکت تولید مواد دارویی البرز بالک
۰.۰	۱,۰۰۰,۰۰۰	۰	اوراق مراجعه شرکت تولیدی ایران تایر
۰.۰	۲۵۰,۰۰۰	۰	اوراق سلف موازی استاندارد کیوی شرکت تعاونی پایانه صادرات محصولات کشاورزی روماک گستر پارس
۷۹.۴	۱۸۵,۸۲۹,۷۱۹	۱۴۷,۴۹۳,۲۰۳	صندوق سرمایه گذاری صنایع بخشی دایا ۲
۵.۴	۱۳۶,۲۲۰,۷۵۶	۷,۴۲۳,۳۰۹	نساجی بابکان
۲.۹	۲۱۳,۴۰۶,۴۹۲	۶,۱۰۸,۳۴۱	فراوردههای غذایی و قند چهارمحال
۹.۰	۵۲۷,۱۷۲,۷۴۷	۴۷,۶۸۸,۳۹۷	صنایع الکترونیک مادیران
۸۱.۷	۳,۹۱۴,۸۹۹	۳,۳۸۰,۵۸۴	صندوق سرمایه گذاری صنایع بخشی دایا ۳
۸.۸	۱۷۹,۱۳۲,۳۵۷	۱۵,۶۷۴,۳۹۲	دشت مرغاب

دوره مالی سه ماهه از تاریخ ۱۴۰۴/۰۷/۰۱ تا ۱۴۰۴/۰۹/۳۰			
نام اوراق بهادار	حجم معاملات صندوق کارون	حجم کل معاملات اوراق بهادار	سهام از کل معاملات
صندوق س. نوع دوم کارا	۱۹,۸۰۸,۸۱۵,۴۱۸	۶۷۶,۱۱۳,۷۹۷,۱۳۸,۵۸۶	۰.۰۰
چاپ افست	۳,۶۹۶,۳۳۴	۱۱۱,۸۰۱,۵۹۳	۳.۳
مراجعه صاف فیلم کارون ۵۱۱۱۶	۰	۰	۰.۰۰
ویتانا	۴۴,۲۰۵,۳۶۳	۶۸۸,۳۶۸,۲۷۳	۶.۴
مراجعه سولیکو کاله کارون ۵۱۱۱۷	۰	۰	۰.۰۰
سرمایه گذاری وثوق امین	۱۸۵,۰۰۰	۱۳۷,۱۰۲,۵۳۳	۰.۱
صکوک اجاره فولاد ۱۲-بدون ضامن	۰	۲,۷۰۰,۰۰۰	۰.۰۰
بیمه زندگی کاریزما ۵۰/تادیه	۳۴,۰۴۶,۴۷۰	۳۱۰,۰۱۷,۴۹۰	۰.۰۰
بیمه رازی	۱۷,۴۶۴,۶۰۰	۱,۹۹۸,۳۹۸,۹۴۳	۰.۹
اوراق مراجعه شرکت کرمان موتور	۰	۱,۳۰۰,۰۰۰	۰.۰۰
اوراق مراجعه شرکت ایپان دارو	۰	۱,۰۰۰,۰۰۰	۰.۰۰
اوراق اجاره شرکت فولاد مبارکه اصفهان (صفولاد ۰۶)	۵,۰۰۰	۱,۵۰۵,۰۰۰	۰.۳
اوراق مراجعه شرکت اکتورکو	۰	۰	۰.۰۰
اوراق مراجعه شرکت صنایع الکترونیک مادیران	۰	۰	۰.۰۰
اوراق مراجعه شرکت صنایع لوازم خانگی مادیران	۰	۰	۰.۰۰
صندوق سرمایه‌گذاری در اوراق بهادار با درآمد ثابت اکسیژن	۱۰,۰۱۲,۱۷۴,۱۵۵	۱۰,۰۳۸,۰۵۳,۰۴۵	۹۷.۵
اوراق مراجعه شرکت طبیعت سبز پارس کهن	۰	۱,۰۰۰,۰۰۰	۰
صندوق سرمایه‌گذاری بخشی فلزات دایا	۳۰۸,۸۲۴,۰۵۶	۴۰۳,۶۳۴,۹۵۸	۷۶.۵
اوراق مراجعه شرکت البرز دارو	۰	۰	۰
شرکت لابراتوار داروسازی دکتر عبیدی	۱,۷۰۰,۰۰۰	۱,۳۶۹,۳۸۲,۶۵۴	۰.۱
اوراق مراجعه شرکت نقشینه چاپ شیریز	۰	۰	۰
اوراق مراجعه شرکت داروسازی دکتر عبیدی	۰	۲,۰۰۰,۰۰۰	۰.۰۰
اوراق مراجعه شرکت تولید مواد دارویی البرز بالک	۰	۰	۰
اوراق مراجعه شرکت تولیدی ایران تایر	۰	۴۷۵,۰۰۰	۰.۰۰
اوراق سلف موازی استاندارد کیوی شرکت تعاونی پایانه صادرات محصولات کشاورزی روماگ گستر پارس	۰	۰	۰
صندوق سرمایه‌گذاری صنایع بخشی دایا ۲	۱۳۸,۹۳۳,۰۷۵	۱,۶۸۸,۱۵۲,۲۲۰	۸۲.۳
نساجی یابکان	۵۷,۹۵۱,۸۴۵	۱,۹۴,۵۵۸,۳۲۹	۳۹.۸
فراورده‌های غذایی و قند چهارمحال	۳۱۷,۶۱۶,۲۴۷	۸۸۹,۷۸۸,۳۰۷	۳۵.۷
صنایع الکترونیک مادیران	۹۱,۹۹۴,۰۱۹	۱,۸۷۶,۸۴۸,۶۳۰	۴.۹
صندوق سرمایه‌گذاری صنایع بخشی دایا ۳	۲۱۶,۲۶۱,۴۸۰	۲۶۴,۸۲۲,۰۳۷	۸۱.۷
دشت مرغاب	۲۷,۶۷۹,۴۸۵	۶۰۳,۳۲۶,۹۲۴	۶.۲

دوره مالی سه ماهه از تاریخ ۱۴۰۴/۱۰/۰۱ تا ۱۴۰۴/۱۲/۲۹			
سهام از کل معاملات	حجم کل معاملات اوراق بهادار	حجم معاملات صندوق کارون	نام اوراق بهادار
۸۳.۳	۲۶,۳۹۲,۵۴۰,۸۳۴	۲۱,۹۸۱,۰۰۳,۷۸۵	صندوق س. نوع دوم کارا
۳.۷	۱۱۰,۳۴۹,۵۰۴	۴,۱۱۸,۹۸۹	چاپ افست
۰.۰	.	.	مرابحه صاف فیلم کارون ۰۵۱۱۱۶
۸.۱	۷۲۸,۴۷۲,۲۳۱	۵۹,۰۰۸۵,۲۱۲	ویتانا
۰.۰	.	.	مرابحه سولیکو کاله کارون ۰۵۱۱۱۷
۳.۱	۱۲۷,۱۰۲,۵۳۳	۳,۹۸۲,۵۴۸	سرمایه گذاری وثوق امین
۰.۰	۸۰۰,۰۰۰	.	صکوک اجاره فولاد ۱۲-بدون ضامن
۲۲.۹	۱۲۳,۴۱۵,۵۴۴	۲۸,۲۱۶,۹۶۹	بیمه زندگی کاریزما ۵۰/تادیه
۰.۰	۴,۹۵۰,۰۰۰	.	اوراق مرابحه شرکت کرمان موتور
۰.۰	.	.	اوراق مرابحه شرکت ایپان دارو
۰.۰	۲,۴۵۳,۲۰۰	.	اوراق اجاره شرکت فولاد مبارکه اصفهان (صفولاف)
۰.۰	۱,۰۰۰,۰۰۰	.	اوراق مرابحه شرکت اکتورورکو
۰.۰	۱,۰۰۰,۰۰۰	.	اوراق مرابحه شرکت صنایع الکترونیک مادیران
۰.۰	.	.	اوراق مرابحه شرکت صنایع لوازم خانگی مادیران
۹۱.۸	۱,۴۷۴,۹۴۵,۱۴۵	۱,۳۵۳,۸۶۲,۵۰۲	صندوق سرمایه‌گذاری در اوراق بهادار با درآمد ثابت اکسیژن
.	۱,۰۰۰,۰۰۰	.	اوراق مرابحه شرکت طبیعت سبز پارس کهن
۷۶.۵	۴۰۳,۶۳۴,۹۵۸	۳۰۸,۸۲۴,۰۵۶	صندوق سرمایه‌گذاری بخشی فلزات دایا
۰.۰	۳,۰۰۰,۰۰۰	.	اوراق مرابحه شرکت البرز دارو
۰.۰	۱,۷۲۶,۱۶۷,۱۰۰	.	شرکت لابراتوار داروسازی دکتر عبیدی
.	.	.	اوراق مرابحه شرکت نقشبند چاپ تبریز
۰.۰	۲,۰۰۰,۰۰۰	.	اوراق مرابحه شرکت داروسازی دکتر عبیدی
۰.۰	۲,۰۰۰,۰۰۰	.	اوراق مرابحه شرکت تولید مواد دارویی البرز بالک
۰.۰	.	.	اوراق مرابحه شرکت تولیدی ایران تایر
۸۴.۹	۱۰۰,۷۹۹,۷۸۰	۸۵,۵۹۳,۸۵۶	صندوق سرمایه‌گذاری صنایع بخشی دایا ۲
۸.۳	۱,۰۹۱,۸۲۱,۸۸۷	۹۱,۰۳۹,۵۶۶	صنایع الکترونیک مادیران
۹۲.۶	۳۱۸,۷۷۷,۸۴۶	۲۹۵,۰۷۹,۲۶۰	صندوق سرمایه‌گذاری صنایع بخشی دایا ۳
۴.۴	۳۷۷,۱۷۳,۸۶۹	۱۶,۵۶۸,۹۲۹	دشت مرغاب
۱۷.۶	۱۱۳,۶۳۹,۹۱۳	۱۹,۸۵۲,۳۲۴	تهیه توزیع غذای دنا آفرین فدک

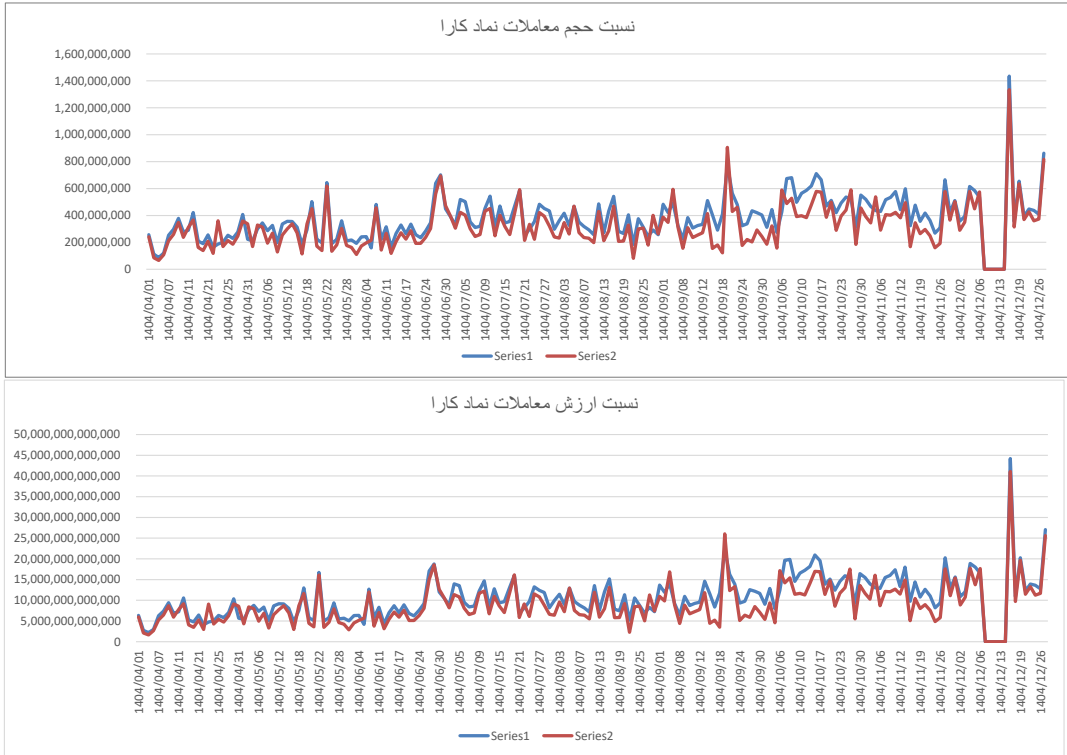
۷- نسبت ارزش معاملات صندوق سرمایه گذاری اختصاصی بازارگردانی کارون به کل ارزش معاملات نمادهای موضوع بازارگردانی:

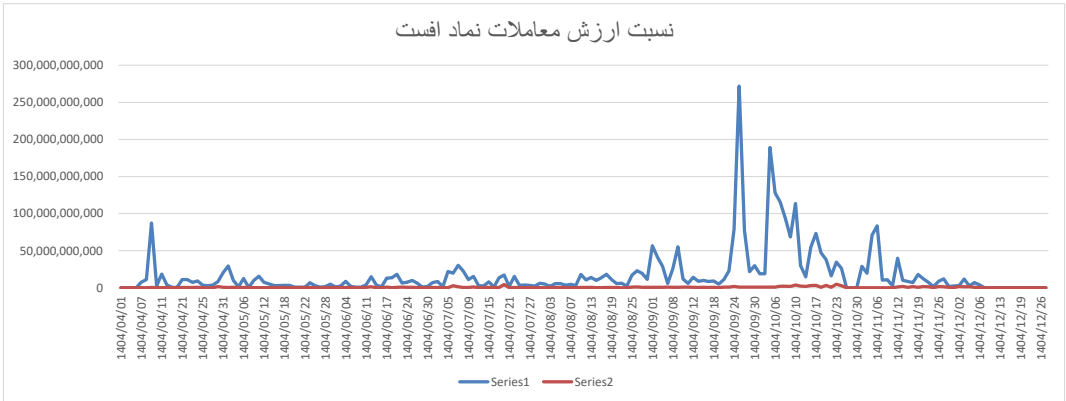
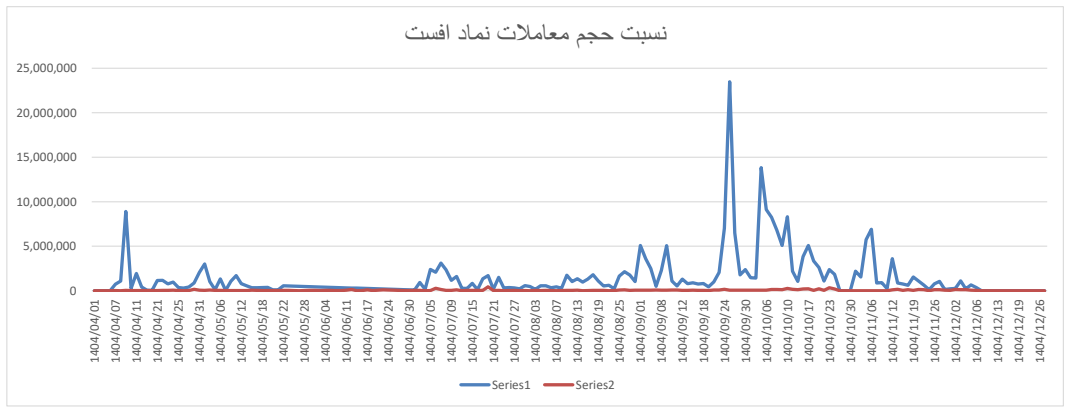
دوره مالی سه ماهه از تاریخ ۱۴۰۴/۰۴/۰۱ تا ۱۴۰۴/۰۶/۳۱			
نام اوراق بهادار	ارزش معاملات صندوق کارون	ارزش کل معاملات اوراق بهادار	سهم از کل معاملات
صندوق س. نوع دوم کارا	۴۰۸,۴۸۳,۰۰۵,۲۰۸,۴۰۹	۴۶۲,۲۲۲,۳۵۴,۱۵۳,۳۶۹	۸۸.۴
چاپ افست	۲۱,۸۴۳,۰۸۳,۶۲۰	۴۵۵,۱۷۶,۶۸۱,۱۷۰	۴.۸
مراجعه صاف فیلم کارون ۵۱۱۱۶	۰	۱,۳۳۵,۰۰۰,۰۰۰,۰۰۰	۰.۰
ویتانا	۱۴,۷۳۸,۰۰۵,۴۱۸	۱,۶۷۶,۶۶۰,۴۷۵,۱۲۸	۰.۹
مراجعه سولیکو کاله کارون ۵۱۱۱۷	۰	۰	۰.۰
سرمایه گذاری وثوق امین	۶۶,۹۹۳,۲۹۱,۵۲۱	۴۲۸,۶۴۸,۲۱۹,۹۸۰	۱۵.۶
صکوک اجاره فولاد ۱۲-بدون ضامن	۰	۱,۷۰۰,۰۰۰,۰۰۰,۰۰۰	۰.۰
بیمه زندگی کاریزما ۵۰/تادیه	۰	۰	۰.۰
بیمه رازی	۳,۹۱۲,۵۲۴,۳۰۱	۴۵۶,۵۰۲,۹۸۴,۷۴۰	۰.۹
اوراق مراجعه شرکت کرمان موتور	۰	۳,۷۶۵,۰۰۰,۰۰۰,۰۰۰	۰.۰
اوراق مراجعه شرکت ایلیان دارو	۱۰,۰۰۰,۰۰۰,۰۰۰,۰۰۰	۱,۰۰۵,۰۰۰,۰۰۰,۰۰۰	۱.۰
اوراق اجاره شرکت فولاد مبارکه اصفهان (صفولابا)	۱۰,۶۵۰,۰۰۰,۰۰۰,۰۰۰	۱۰,۶۵۰,۰۰۰,۰۰۰,۰۰۰	۱۰۰.۰
اوراق مراجعه شرکت اکتورکو	۰	۵۰۰,۰۰۰,۰۰۰,۰۰۰,۰۰۰	۰.۰
اوراق مراجعه شرکت صنایع الکترونیک مادیران	۰	۱,۰۰۰,۰۰۰,۰۰۰,۰۰۰,۰۰۰	۰.۰
اوراق مراجعه شرکت صنایع لوازم خانگی مادیران	۰	۰	۰.۰
صندوق سرمایه گذاری در اوراق بهادار با درآمد ثابت اکسیژن	۷,۹۲۷,۸۱۱,۸۷۰,۳۲۸	۸,۴۴۶,۶۸۶,۱۹۳,۵۶۵	۹۳.۹
اوراق مراجعه شرکت طبیعت سبز پارس کهن	۰	۰	۰.۰
صندوق سرمایه گذاری بخشی فلزات دایا	۸۰۰,۱۲۲,۸۱۰,۸۴۲	۹۲۶,۰۳۷,۲۵۲,۳۰۰	۸۶.۴
اوراق مراجعه شرکت البرز دارو	۰	۰	۰.۰
شرکت لابراتوار داروسازی دکتر عبیدی	۵۳۱,۴۵۵,۵۹۹	۱,۳۱۰,۴۱۵,۰۱۴,۲۴۰	۰.۰
اوراق مراجعه شرکت نقشینه چاپ تبریز	۰	۰	۰.۰
اوراق مراجعه شرکت داروسازی دکتر عبیدی	۰	۱,۰۰۰,۰۰۰,۰۰۰,۰۰۰,۰۰۰	۰.۰
اوراق مراجعه شرکت تولید مواد دارویی البرز بالک	۴,۷۶۹,۶۰۰,۰۰۰,۰۰۰	۴,۷۶۹,۶۰۰,۰۰۰,۰۰۰	۰.۰
اوراق مراجعه شرکت تولیدی ایران تایر	۰	۴۷۵,۰۰۰,۰۰۰,۰۰۰,۰۰۰	۰.۰
اوراق سلف موازی استاندارد کیوی شرکت تعاونی پایانه صادرات	۰	۰	۰.۰
محصولات کشاورزی روماک گستر پارس	۱۳۸,۹۳۳,۰۷۵	۱۶۸,۸۱۵,۲۲۰	۸۲.۳
صندوق سرمایه گذاری صنایع بخشی دایا ۲	۱۱۴,۷۱۲,۸۳۵,۹۷۸	۱,۹۴۱,۸۹۰,۳۶۱,۵۰۰	۵.۹
نساجی بابکان	۱۷,۵۹۵,۷۶۴,۸۸۷	۶۶۵,۷۲۴,۱۱۶,۳۰۱	۲.۶
فراورده های غذایی و قند چهارمحال	۱۹۰,۷۷۲,۳۴۴,۰۸۳	۲,۱۲۳,۴۸۴,۷۳۱,۹۴۱	۸.۹
صنایع الکترونیک مادیران	۲۰,۶۸۱,۷۴۵,۸۱۴	۲۵,۳۰۳,۷۰۵,۲۰۰	۸۱.۷
صندوق سرمایه گذاری صنایع بخشی دایا ۳	۴۷,۸۶۶,۸۵۳,۷۹۹	۵۶۹,۴۷۰,۰۰۳,۴۵۹	۸.۴
دشت مرغاب			

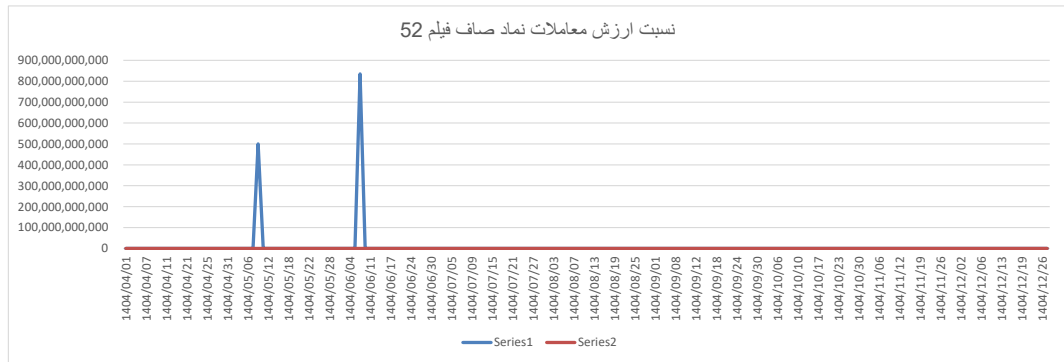
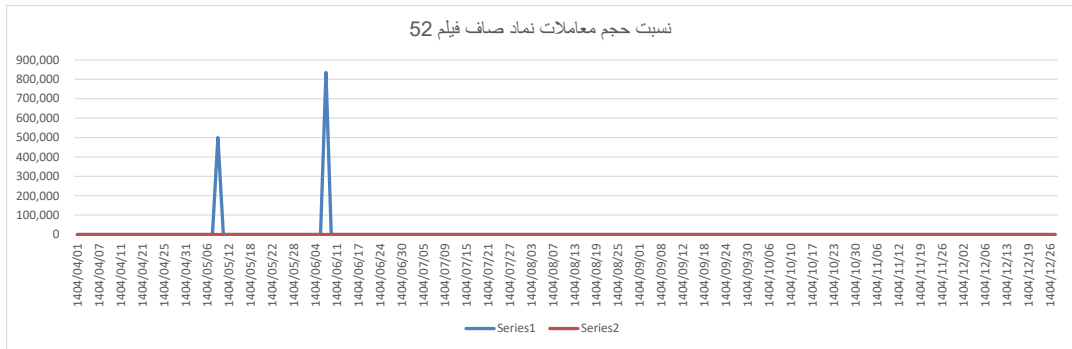
دوره مالی سه ماهه از تاریخ ۱۴۰۴/۰۷/۰۱ تا ۱۴۰۴/۰۹/۳۰			
سهام از کل معاملات	ارزش کل معاملات اوراق بهادار	ارزش معاملات صندوق کارون	نام اوراق بهادار
۸۱.۶	۶۷۶,۱۱۲,۷۹۷,۱۲۸,۵۸۶	۵۵۱,۸۷۵,۴۱۹,۱۰۲,۴۱۸	صندوق س. نوع دوم کارا
۳.۲	۱,۲۲۰,۳۵۳,۶۳۷,۳۷۰	۳۸,۸۴۷,۳۳۴,۴۱۰	چاپ افست
۰.۰	.	.	مراجعه صاف فیلیم کارون ۰۵۱۱۱۶
۶.۲	۱,۷۱۶,۷۷۷,۷۳۳,۱۳۳	۱۰۶,۳۱۹,۷۹۰,۴۴۸	ویتانا
۰.۰	.	.	مراجعه سولیکو کاله کارون ۰۵۱۱۱۷
۰.۰	۲,۱۱۹,۸۵۲,۷۵۲,۲۴۰	۷۰,۰۰۰,۹۵۳,۹۶۳	سرمایه گذاری وثوق امین
۰.۰	۲,۷۰۰,۰۰۰,۰۰۰,۰۰۰	.	صکوک اجاره فولاد ۱۲-بدون ضامن
۰.۰	۱,۷۱۵,۴۶۵,۴۲۶,۹۲۰	۲۶۹,۷۲۷,۹۱۵,۲۷۰	بیمه زندگی کاریزما ۵۰/تادیه
۰.۸	۲,۱۴۲,۱۵۶,۳۳۸,۲۶۲	۱۷,۸۱۹,۱۹۰,۱۴۵	بیمه رازی
۰.۰	۴,۹۵۰,۰۰۰,۰۰۰,۰۰۰	.	اوراق مراجعه شرکت کرمان موتور
۰.۰	۱,۰۰۰,۰۰۰,۰۰۰,۰۰۰	.	اوراق مراجعه شرکت ایپان دارو
۰.۱	۶,۷۵۰,۰۰۰,۰۰۰,۰۰۰	۵,۴۹۰,۸۳۷,۴۷۱	اوراق اجاره شرکت فولاد مبارکه اصفهان (صفولا ۰۶)
۰.۰	.	.	اوراق مراجعه شرکت آکتورکو
۰.۰	.	.	اوراق مراجعه شرکت صنایع الکترونیک مادیران
۰.۰	.	.	اوراق مراجعه شرکت صنایع لوازم خانگی مادیران
۱۰.۳۶	۱۵,۱۲۱,۰۵۳,۴۴۴,۸۷۱	۱۵,۵۰۸,۱۹۳,۴۵۵,۷۶۰	صندوق سرمایه گذاری در اوراق بهادار با درآمد ثابت اکسیژن
۰.۰	۱,۰۰۷,۰۰۰,۰۰۰,۰۰۰	.	اوراق مراجعه شرکت طبیعت سبز پارس کهن
۷۶.۵	۵,۶۹۸,۰۱۲,۲۸۹,۶۸۰	۴,۳۴۳,۶۳۹,۵۸۳,۰۶۰	صندوق سرمایه گذاری بخشی فلزات دایا
۰.۰	.	.	اوراق مراجعه شرکت البرز دارو
۰.۱	۱۲,۶۲۸,۳۹۵,۱۷۷	۱۱,۰۳۱,۲۴۶,۶۸۲,۵۳۰	شرکت لابراتوار داروسازی دکتر عبیدی
۰.۰	.	.	اوراق مراجعه شرکت نقشینه چاپ تبریز
۰.۰	۲,۰۰۰,۰۰۰,۰۰۰,۰۰۰	.	اوراق مراجعه شرکت داروسازی دکتر عبیدی
۰.۰	.	.	اوراق مراجعه شرکت تولید مواد دارویی البرز بالک
۰.۰	۴۷۵,۰۰۰,۰۰۰,۰۰۰	.	اوراق مراجعه شرکت تولیدی ایران تایر
۰.۰	.	.	اوراق سلف موازی استاندارد کیوی شرکت تعاونی پایانه صادرات محصولات کشاورزی روماگ گستر پارس
۸۲.۳	۳,۵۷۰,۶۳۳,۴۹۴,۸۷۰	۲,۹۴۰,۲۰۹,۹۳۷,۸۷۱	صندوق سرمایه گذاری صنایع بخشی دایا
۲۹.۸	۲,۵۰۲,۸۶۷,۶۹۴,۱۲۰	۷۲۷,۸۰۵,۵۹۴,۳۸۰	نساجی بایکان
۳۵.۷	۳,۲۰۱,۹۹۷,۱۱۲,۴۰۷	۸۸۶,۷۸۴,۵۶۱,۶۲۴	فراوردههای غذایی وقتد چهارمحال
۴.۸	۸۰,۵۸۵,۷۷۷,۱۹۹,۳۳۱	۳۸۷,۷۸۸,۵۳۹,۷۴۲	صنایع الکترونیک مادیران
۸۱.۵	۲,۷۵۵,۲۴۷,۷۸۲,۷۵۰	۲,۳۴۵,۴۵۰,۹۸۷,۵۱۱	صندوق سرمایه گذاری صنایع بخشی دایا ۳
۶.۰	۲,۱۳۰,۶۸۰,۰۴۰,۳۴۶	۱۲۸,۷۴۷,۰۸۶,۹۴۳	دشت مرغاب

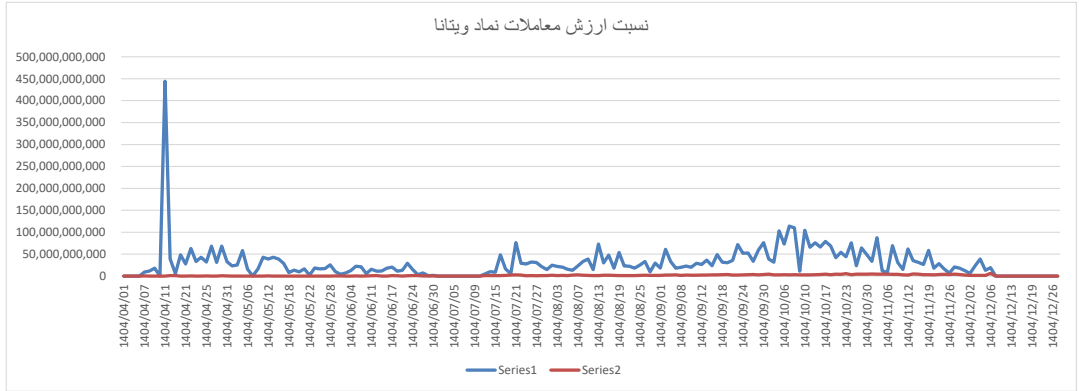
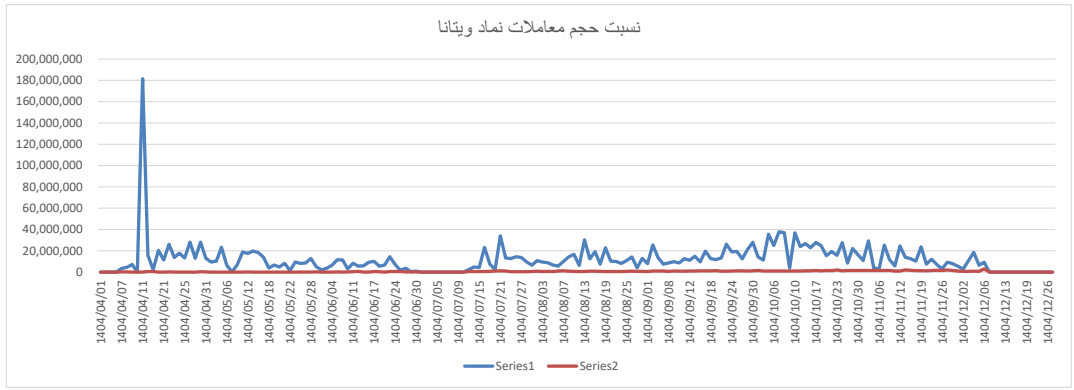
دوره مالی سه ماهه از تاریخ ۱۴۰۴/۱۲/۲۹ تا ۱۴۰۴/۱۰/۰۱			
سهام از کل معاملات	ارزش کل معاملات اوراق بهادار	ارزش معاملات صندوق کارون	نام اوراق بهادار
۸۳.۴	۷۹۳,۵۱۳,۱۶۵,۸۰۳,۳۱۷	۶۶۱,۶۲۸,۵۰۹,۸۴۳,۹۳۳	صندوق س. نوع دوم کارا
۳.۶	۱,۴۶۵,۲۷۲,۷۲۳,۳۲۰	۵۳,۲۷۲,۰۵۸,۸۷۰	چاپ افست
۰.۰	.	.	مراجعه صاف فیلیم کارون ۰۵۱۱۱۶
۷.۸	۱,۹۸۵,۷۳۷,۳۸۲,۹۷۵	۱۵۵,۴۷۶,۹۳۵,۹۵۱	ویتانا
۰.۰	.	.	مراجعه سولیکو کاله کارون ۰۵۱۱۱۷
۰.۰	۸۰,۰۰۰,۰۰۰,۰۰۰,۰۰۰	.	صکوک اجاره فولاد ۱۲-بدون ضامن
۲۲.۷	۱,۱۰۹,۰۹۷,۶۵۱,۷۹۰	۲۵۲,۰۸۶,۳۹۹,۸۶۷	بیمه زندگی کاریزما ۵۰/تادیه
۰.۰	۱,۲۰۰,۰۰۰,۰۰۰,۰۰۰	.	اوراق مراجعه شرکت کرمان موتور
۰.۰	.	.	اوراق مراجعه شرکت ایپان دارو
۰.۰	۲,۴۵۳,۲۰۰,۰۰۰,۰۰۰	.	اوراق اجاره شرکت فولاد مبارکه اصفهان (صفولا ۰۶)
۰.۰	۱,۰۰۰,۰۰۰,۰۰۰,۰۰۰	.	اوراق مراجعه شرکت آکتورکو
۰.۰	۱,۰۰۰,۰۰۰,۰۰۰,۰۰۰	.	اوراق مراجعه شرکت صنایع الکترونیک مادیران
۰.۰	.	.	اوراق مراجعه شرکت صنایع لوازم خانگی مادیران
۹۱.۸	۲۳,۴۴۶,۵۷۹,۷۲۲,۸۷۷	۲۱,۵۱۲,۳۶۹,۷۶۳,۵۶۲	صندوق سرمایه گذاری در اوراق بهادار با درآمد ثابت اکسیژن
۰.۰	۱,۰۰۷,۰۰۰,۰۰۰,۰۰۰	.	اوراق مراجعه شرکت طبیعت سبز پارس کهن
۷۶.۵	۵,۶۹۸,۰۱۲,۲۸۹,۶۸۰	۴,۳۴۳,۶۳۹,۵۸۳,۰۶۰	صندوق سرمایه گذاری بخشی فلزات دایا
۰.۰	۳,۰۰۰,۰۰۰,۰۰۰,۰۰۰	.	اوراق مراجعه شرکت البرز دارو
۰.۱	۱۸,۸۷۴,۴۶۵,۳۲۶,۳۶۰	.	شرکت لابراتوار داروسازی دکتر عبیدی
۰.۰	.	.	اوراق مراجعه شرکت نقشینه چاپ تبریز
۰.۰	۲,۰۰۰,۰۰۰,۰۰۰,۰۰۰	.	اوراق مراجعه شرکت داروسازی دکتر عبیدی
۰.۰	۲,۰۰۰,۰۰۰,۰۰۰,۰۰۰	.	اوراق مراجعه شرکت تولید مواد دارویی البرز بالک
۰.۰	.	.	اوراق مراجعه شرکت تولیدی ایران تایر
۸۲.۳	۲,۲۷۴,۴۳۵,۶۴۰,۳۸۸	۱,۹۰۹,۵۶۷,۹۶۶,۱۷۶	صندوق سرمایه گذاری صنایع بخشی دایا ۲
۴.۸	۳,۶۷۱,۳۶۱,۳۸۰,۶۴۶	۲۸۳,۴۱۴,۶۴۸,۷۱۶	صنایع الکترونیک مادیران
۸۱.۵	۴,۳۵۸,۹۸۵,۵۳۵,۴۷۷	۴,۰۳۹,۴۷۱,۱۹۸,۰۸۷	صندوق سرمایه گذاری صنایع بخشی دایا ۳
۶.۰	۱,۴۰۶,۰۷۲,۲۵۴,۳۸۲	۵۹,۲۹۶,۳۲۹,۶۲۹	دشت مرغاب
۶.۰	۵۳۰,۱۰۳,۶۱۱,۳۵۰	۹۰,۶۶۰,۸۸۷,۲۹۱	تهیه توزیع غذای دنا آفرین فدک

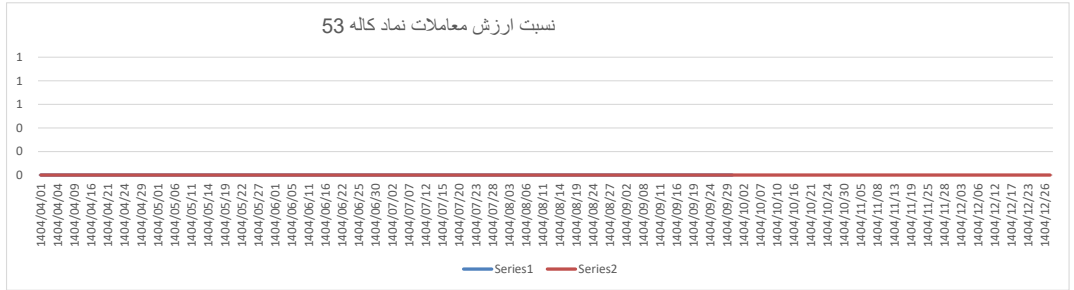

۸-نمودار نسبت حجم و ارزش معاملات صندوق سرمایه گذاری اختصاصی بازارگردانی کارون به کل ارزش معاملات نمادهای موضوع بازارگردانی:

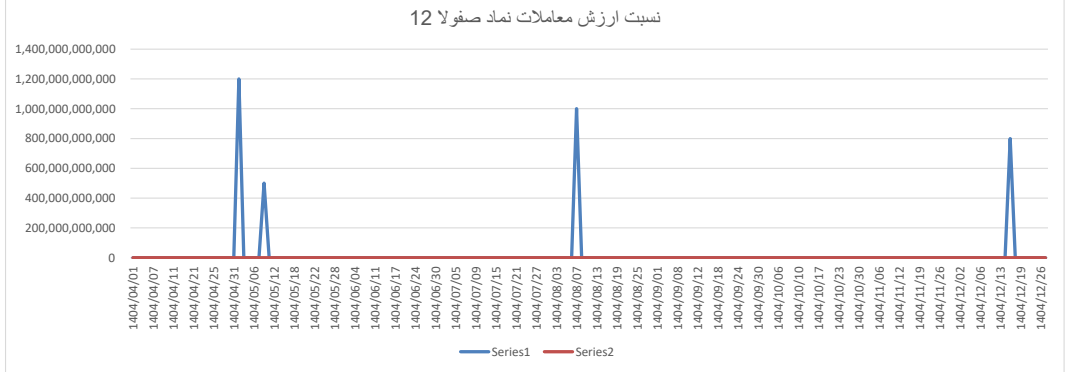
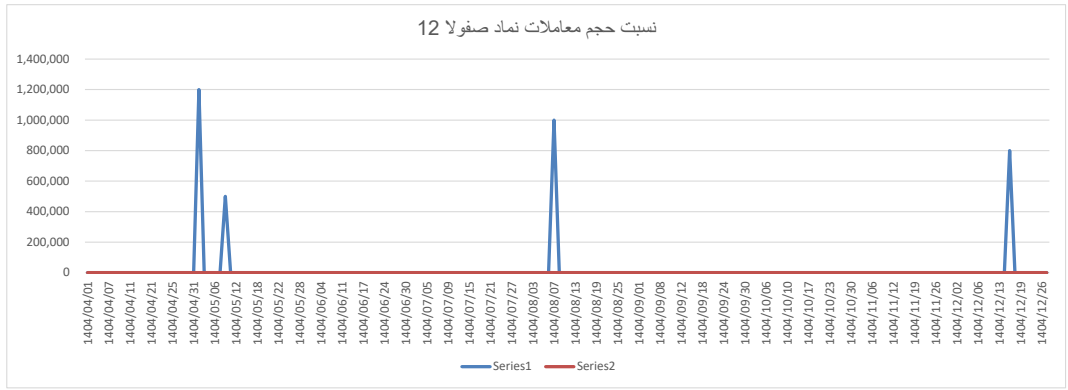


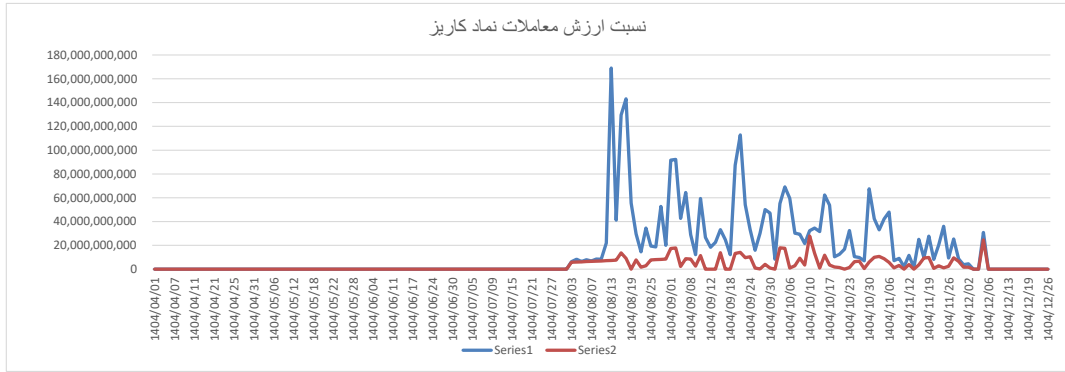
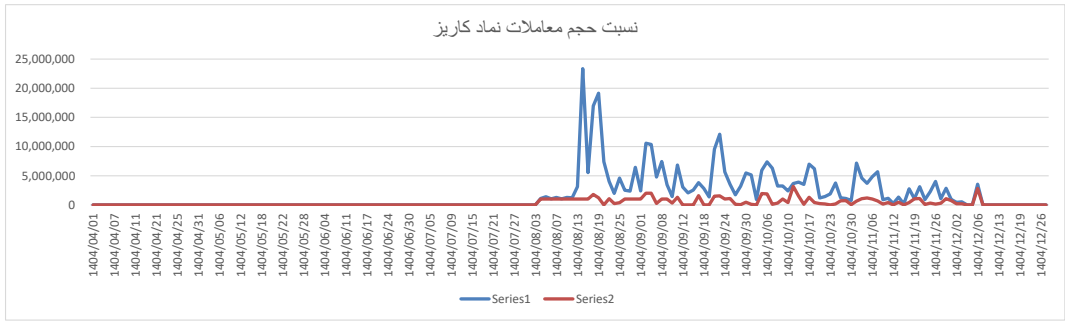




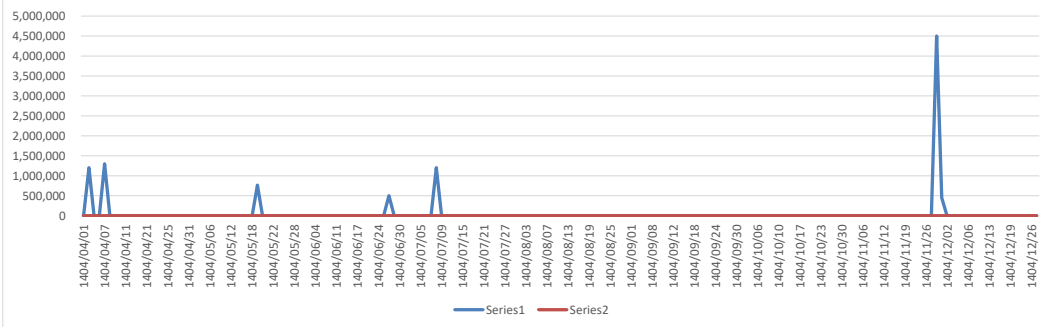




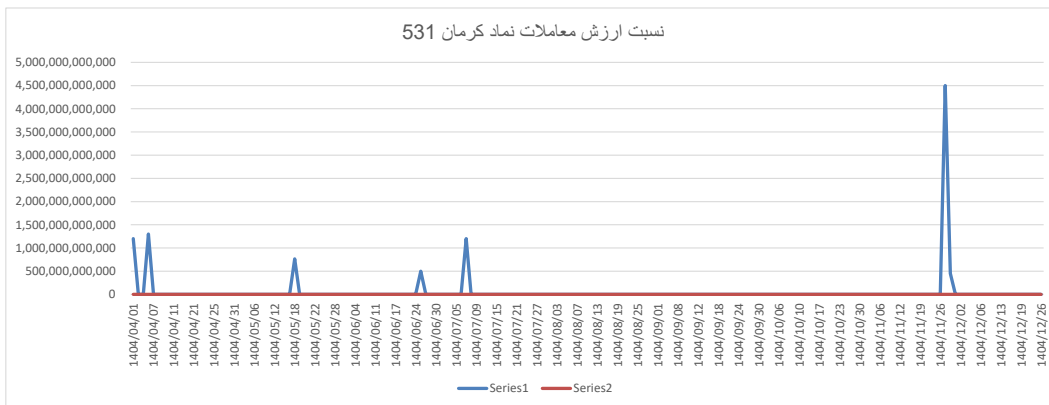


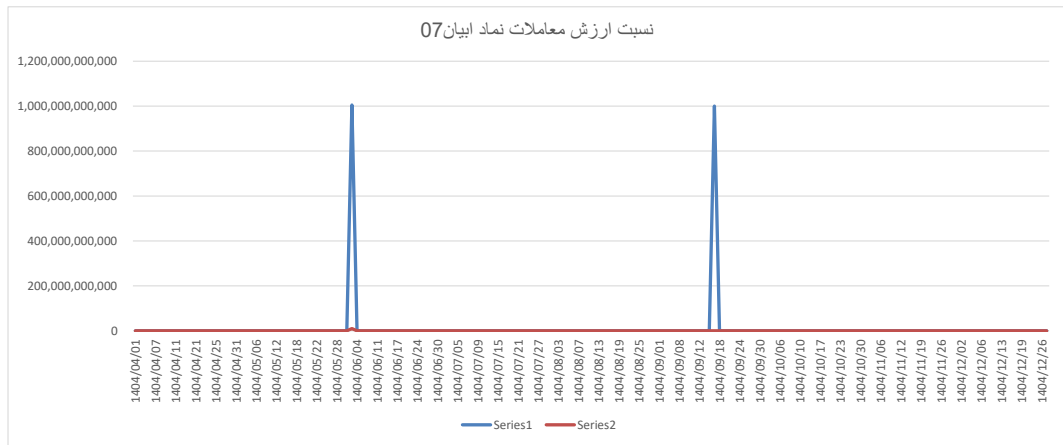
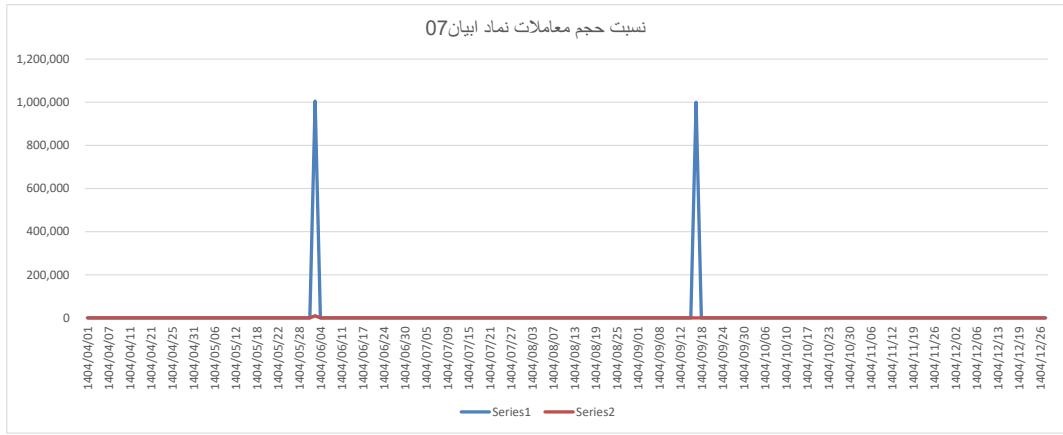


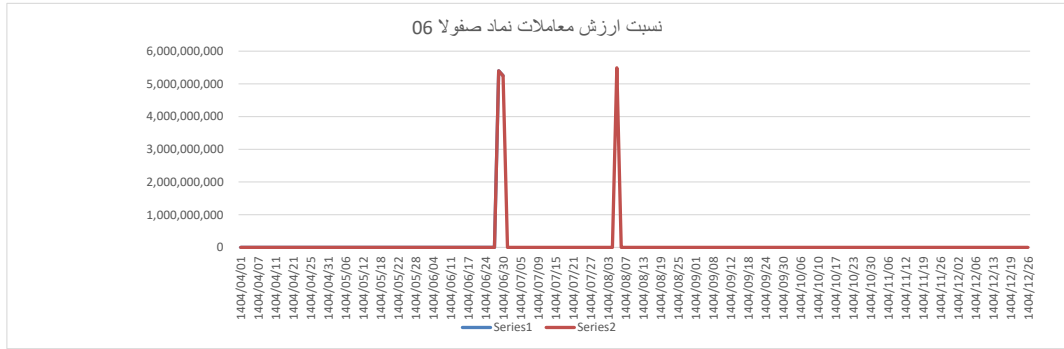
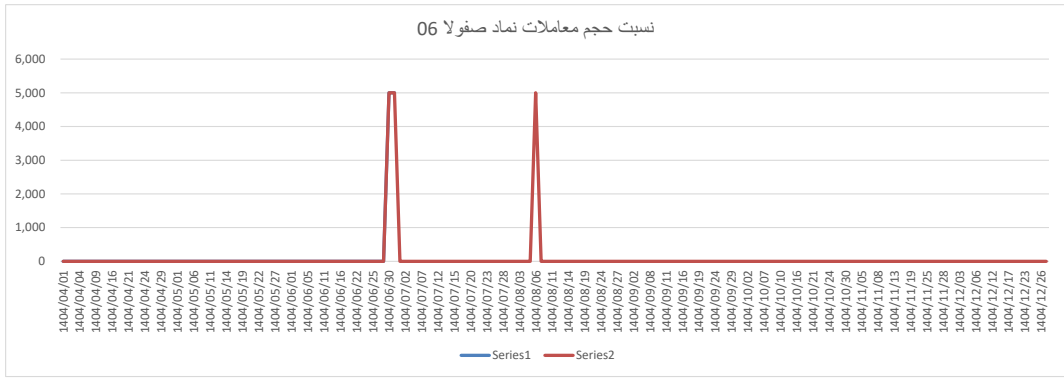
نسبت حجم معاملات نماد کرمان 531

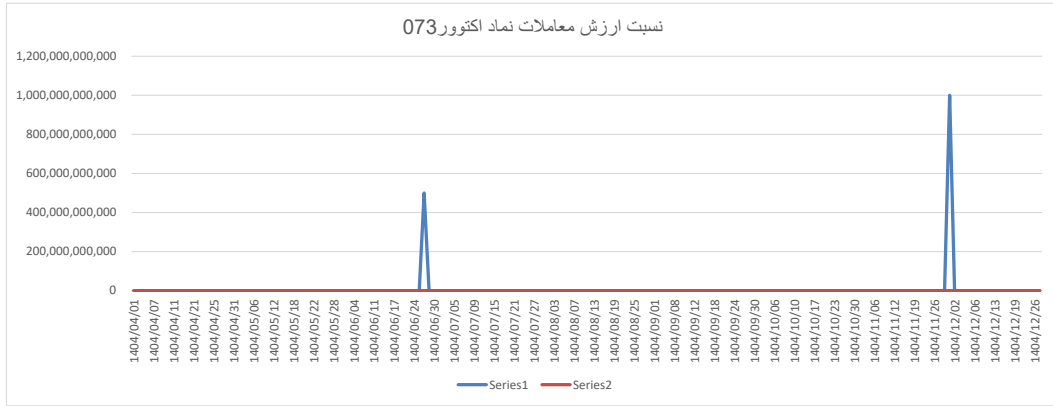
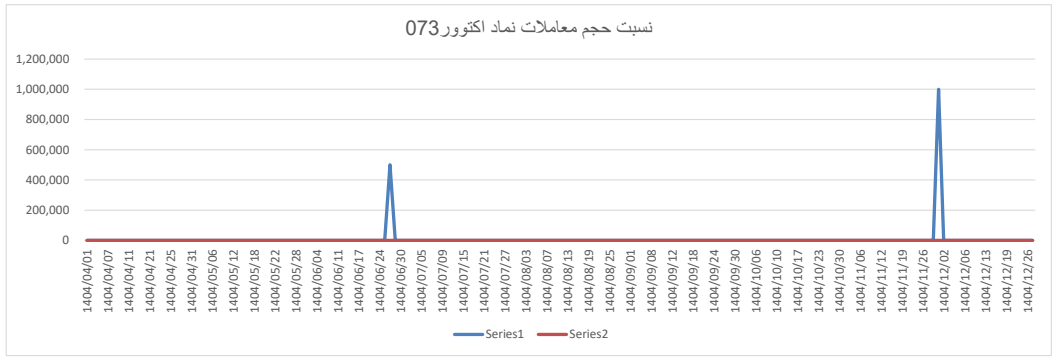


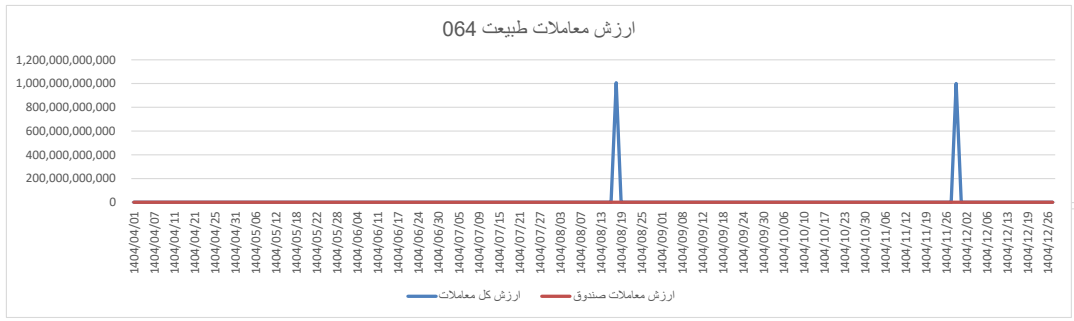
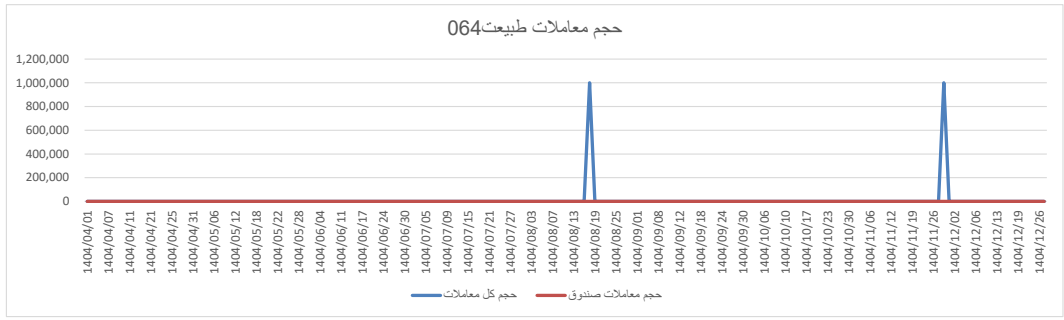
نسبت ارزش معاملات نماد کرمان 531

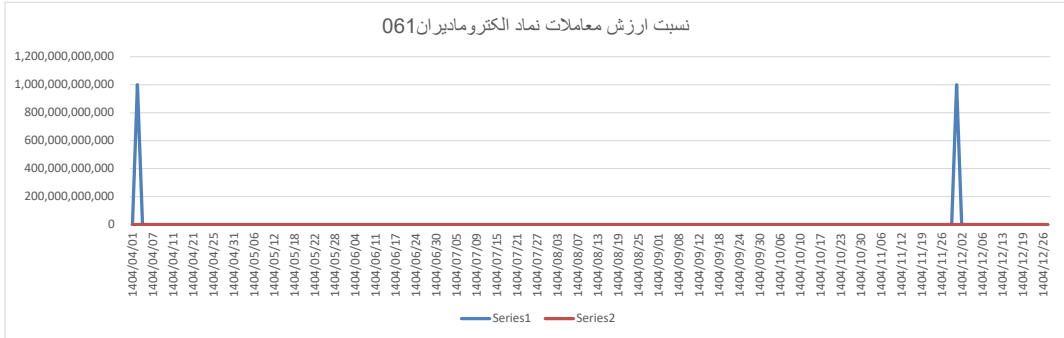
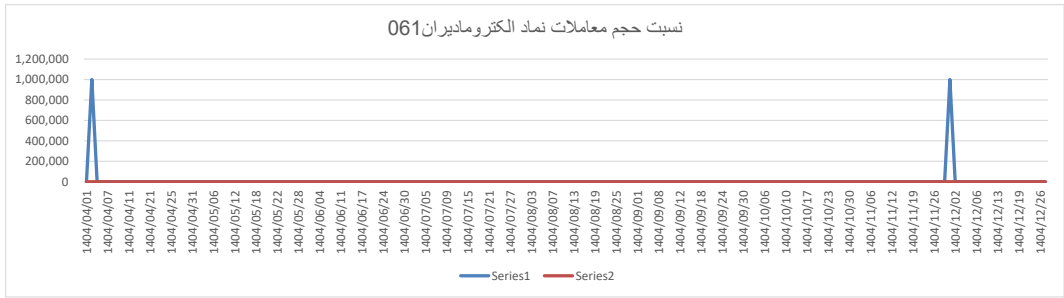




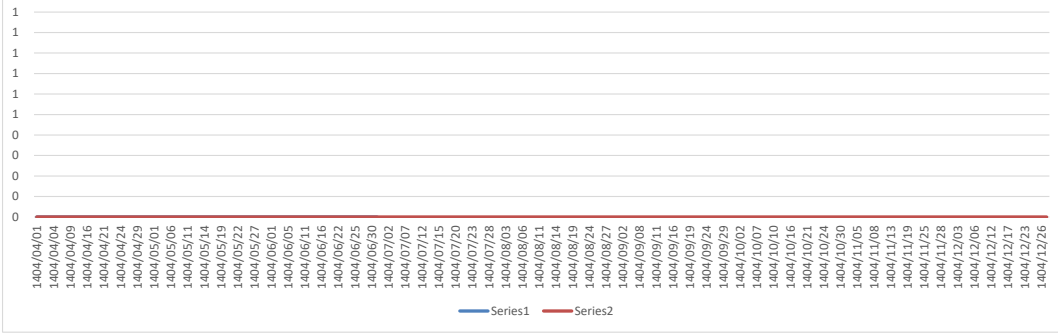




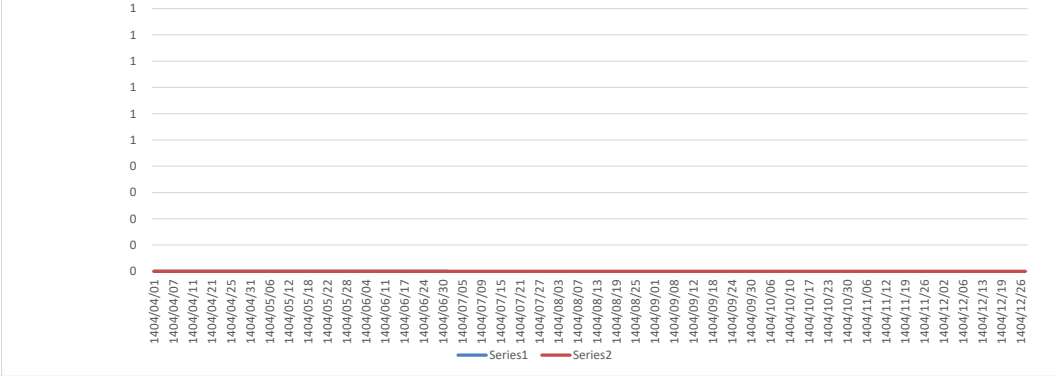




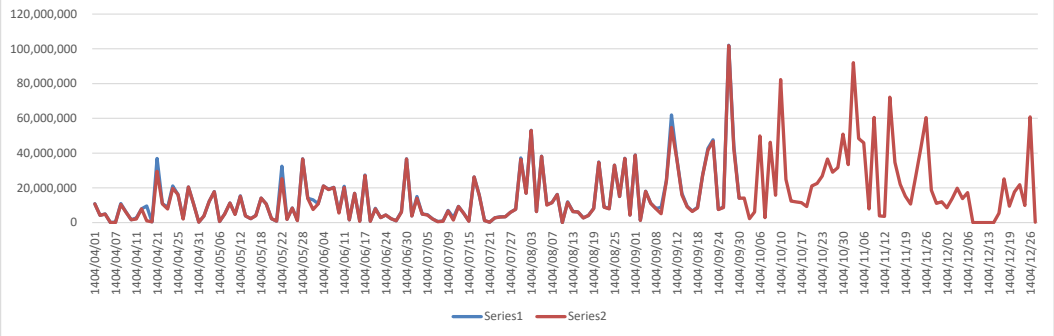
نسبت حجم معاملات نماد لوازم مادیران 061



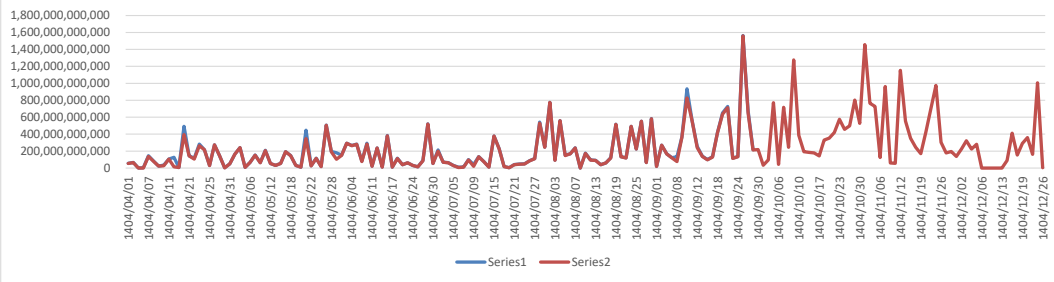
نسبت ارزش معاملات نماد لوازم مادیران 061

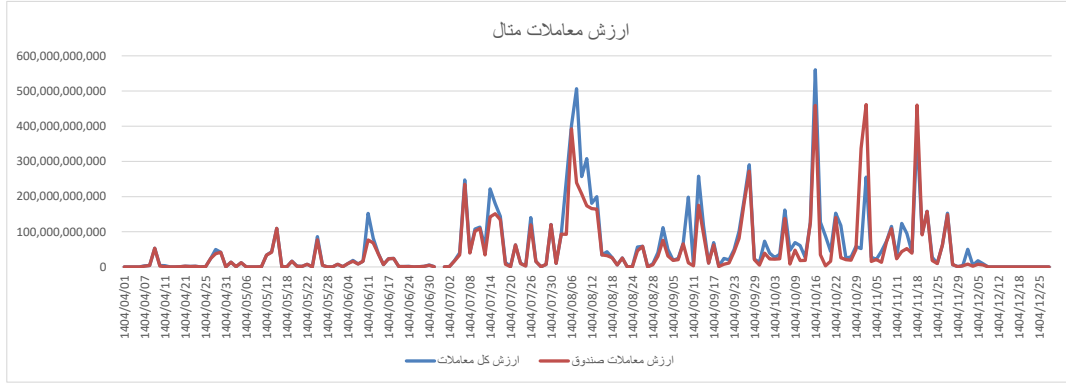
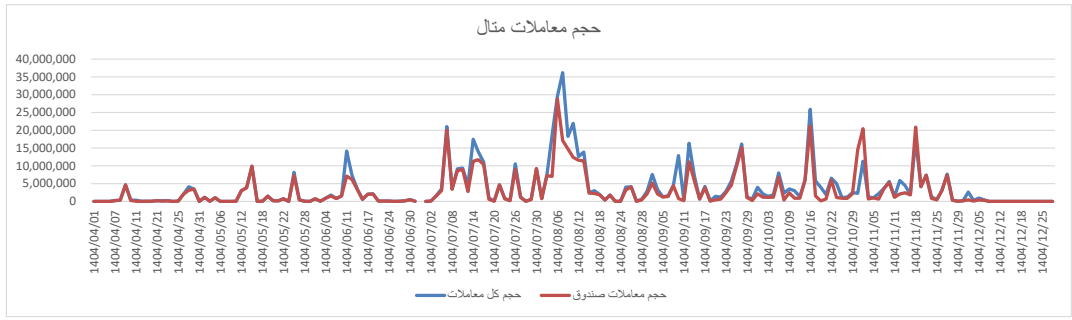


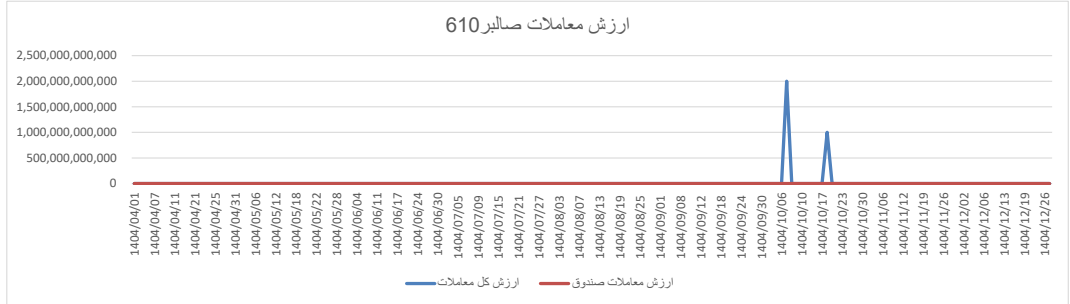
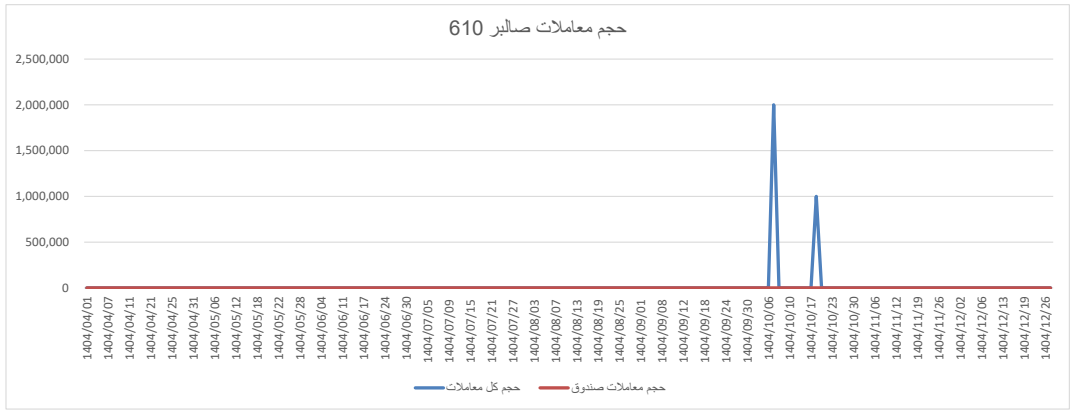
نسبت حجم معاملات نماد ثابت اکسیژن

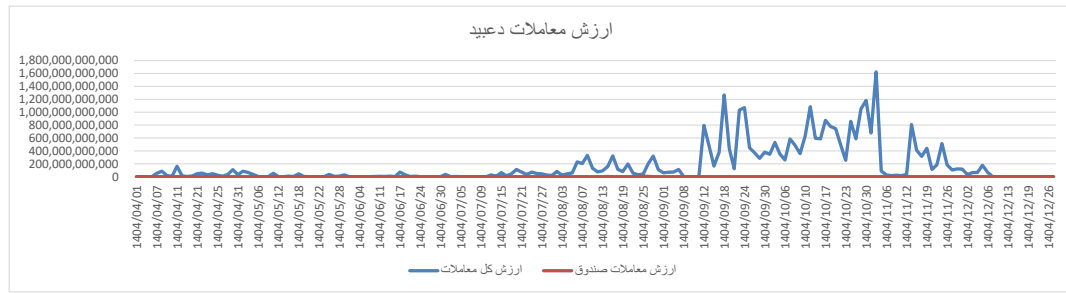
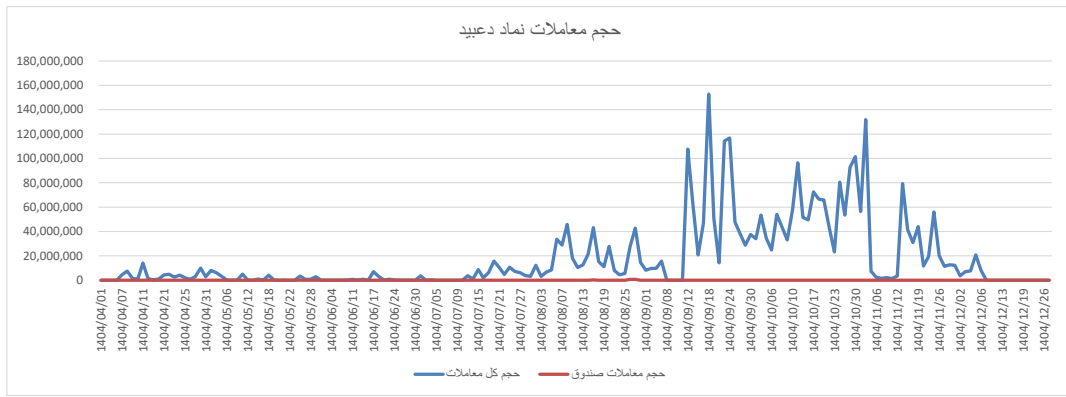


نسبت ارزش معاملات نماد ثابت اکسیژن

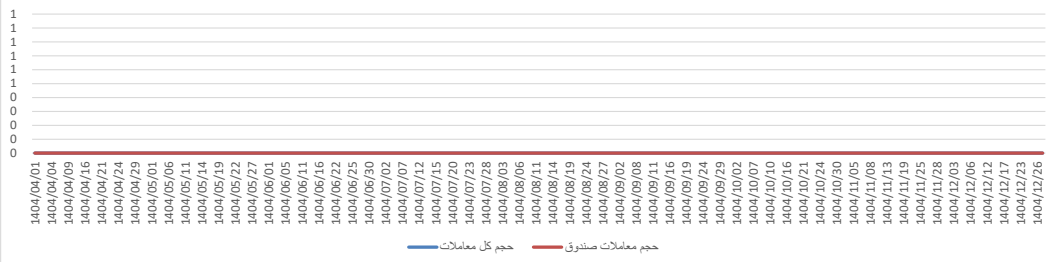








حجم معاملات نقشیینه 061



ارزش معاملات نقشیینه 061

