

صندوق سرمایه گذاری اختصاصی بازارگردانی کارون

گزارش عملکرد دوره مالی ۶ ماهه منتهی به ۳۰ آذر ماه ۱۴۰۴

## ۱- اطلاعات کلی صندوق

### ۱-۱- تاریخچه فعالیت

صندوق سرمایه گذاری اختصاصی بازارگردانی کارون در تاریخ ۱۴۰۱/۰۶/۱۴ با دریافت مجوز از سازمان بورس و اوراق بهادار (سبا) به عنوان صندوق سرمایه‌گذاری موضوع ماده ۲۸ و بند ۶ ماده ۷ قانون بازار اوراق بهادار مصوب آذر ماه سال ۱۳۸۴، و ماده ۲ قانون توسعه ابزارها و نهادهای مالی جدید مصوب آذر ماه ۱۳۸۸ فعالیت خود را آغاز کرد. این صندوق با شماره ۱۲۰۰۵ و شناسه ملی ۱۴۰۱۱۴۲۵۶۲۸ در تاریخ ۱۴۰۱/۰۶/۰۲ نزد سبا و طی شماره ۵۴۱۴۸ مورخ ۱۴۰۱/۰۵/۲۶ نزد اداره ثبت شرکتها به ثبت رسیده است. عملکرد این صندوق بر اساس مفاد اساسنامه و امیدنامه و در چارچوب قوانین و مقررات مربوطه بوده و فعالیت این صندوق تحت نظارت سبا انجام می‌شود.

### ۱-۲- اطلاع رسانی

کلیه اطلاعات مرتبط با فعالیت صندوق سرمایه‌گذاری اختصاصی بازارگردانی کارون مطابق با ماده ۴۴ اساسنامه در تارنمای صندوق به آدرس [www.karoonfund.ir](http://www.karoonfund.ir) درج گردیده است.

## ۲- ارکان صندوق سرمایه گذاری

صندوق سرمایه‌گذاری اختصاصی بازارگردانی کارون که از این به بعد صندوق نامیده می‌شود از ارکان زیر تشکیل شده است:

**مدیر صندوق،** شرکت کارگزاری کاریزما (سهامی خاص) است که در تاریخ ۱۳۷۳/۰۶/۰۳ با شماره ثبت ۱۰۷۰۷۴ نزد مرجع ثبت شرکت‌های تهران به ثبت رسیده است. نشانی مدیر عبارت است از: تهران، شهرستان تهران، بخش مرکزی، عباس آباد، اندیشه، خیابان شهید استاد مطهری، خیابان کوه نور، پلاک ۱/۱، طبقه ۳، واقع شده است.

**متولی صندوق،** موسسه حسابرسی و خدمات مدیریت ارقام نگر آریا است که در سال ۱۳۸۳ به شماره ثبت ۱۷۷۵۵ و شناسه ملی ۱۰۱۰۰۶۱۷۶۳۲ نزد مرجع ثبت شرکت‌های تهران به ثبت رسیده است. نشانی متولی عبارتست از از تهران، آرژانتین، خیابان ستارخان، خیابان باقرخان غربی، پلاک ۸۷-، تلفن: ۶۶۱۲۷۹۹۵

**حسابرس صندوق،** موسسه حسابرسی رازدار است که در بهمن ماه ۱۳۴۹ به شماره ثبت ۱۱۷۷ و شناسه ملی ۱۰۱۰۰۱۲۹۰۸۶ نزد مرجع ثبت شرکت‌های تهران به ثبت رسیده است. نشانی حسابرس عبارتست از از تهران، آرژانتین، خیابان نوزدهم، پلاک ۱۸، طبقه ۷، واحد ۱۴، تلفن: ۰۲۱-۸۸۷۲۶۶۶۵

## ۳- دارندگان واحدهای ممتاز

نام دارندگان واحدهای ممتاز	تعداد واحدهای ممتاز تحت تملک	درصد واحدهای تحت تملک
شرکت کارگزاری کاریزما	۱۹,۲۵۰	۵۵
شرکت سیدگردان کاریزما	۱,۷۵۰	۵
گروه خدمات بازار سرمایه کاریزما	۱۳,۹۰۰	۳۹,۷۲
شرکت مشاور سرمایه‌گذاری کاریزما	۵۰	۰,۱۴
بیمه زندگی کاریزما	۵۰	۰,۱۴
	۳۵,۰۰۰	۱۰۰

۴- مقایسه بازده صندوق

شاخص بازار	بازده صندوق	دوره/سال
۶۶.۲۳٪	۳۶.۳۹۴٪	یک هفته اخیر
۲۳.۰۲۸٪	۴۵.۰۳۰٪	یک ماه
۵۳.۴۶۳٪	۸۱.۳۵۱٪	سه ماه
۳۰.۶۱۱٪	۵۶.۶۸۹٪	شش ماه

۵- ترکیب دارایی های صندوق

درصد از کل دارایی ها	مبلغ	شرح
۱۰.۷	۲,۰۶۷,۰۷۵,۳۳۹,۹۰۲	وجه نقد و شبه نقد
۴۶.۳	۸,۹۶۵,۷۲۴,۸۹۱,۶۴۴	پرتفوی سهام
۲.۷	۵۱۵,۵۰۶,۴۴۷,۲۵۸	پرتفوی اوراق
۳۵.۰	۶,۷۶۲,۲۷۹,۱۰۹,۱۰۷	سرمایه گذاری در صندوق های سرمایه گذاری
۵.۴	۱,۰۳۶,۸۵۵,۸۸۵,۹۹۶	سایر
۱۰۰	۱۹,۳۴۷,۴۴۱,۶۷۳,۹۰۷	جمع

۶- نسبت حجم معاملات صندوق سرمایه گذاری اختصاصی بازارگردانی کارون به کل حجم معاملات نمادهای موضوع بازارگردانی:

دوره مالی سه ماهه از تاریخ ۱۴۰۴/۰۴/۰۱ تا ۱۴۰۴/۰۶/۳۱			
سهم از کل معاملات	حجم کل معاملات اوراق بهادار	حجم معاملات صندوق کارون	نام اوراق بهادار
۸۸.۴	۱۷,۸۸۶,۶۱۸,۳۹۰	۱۵,۸۰۹,۴۹۸,۳۰۴	صندوق س. نوع دوم کارا
۵.۷	۴۱,۱۳۶,۳۹۴	۲,۳۴۷,۶۳۵	چاپ افست
۰.۰	۱,۳۳۵,۰۰۰	۰	مراجعه صاف فیلم کارون ۰۵۱۱۱۶
۰.۹	۷۳۲,۰۸۲,۰۷۰	۶,۹۰۷,۱۱۷	وینانا
۰.۰	-	۰	مراجعه سولیکو کاله کارون ۰۵۱۱۱۷
۱۵.۶	۲۵,۵۰۷,۳۲۰	۳,۹۸۲,۵۴۸	سرمایه گذاری وثوق امین
۰.۰	۱,۷۰۰,۰۰۰	۰	صکوک اجاره فولاد ۱۲-بدون ضامن
۰.۰	۰	۰	بیمه زندگی کاریزما ۵۰/تادیه
۰.۸	۶۵۴,۲۹۱,۹۱۰	۵,۵۰۰,۰۰۰	بیمه رازی
۰.۰	۳,۷۴۵,۰۰۰	۰	اوراق مراجعه شرکت کرمان موتور
۱.۰	۱,۰۰۵,۰۰۰	۱۰,۰۰۰	اوراق مراجعه شرکت آریان دارو
۱۰۰.۰	۱۰,۰۰۰	۱۰,۰۰۰	اوراق اجاره شرکت فولاد مبارکه اصفهان (صفولاه)
۰.۰	۵۰۰,۰۰۰	۰	اوراق مراجعه شرکت اکتورکو
۰.۰	۱,۰۰۰,۰۰۰	۰	اوراق مراجعه شرکت صنایع الکترونیک مادیران
۰.۰	-	۰	اوراق مراجعه شرکت صنایع لوازم خانگی مادیران
۹۳.۸	۶۱۶,۶۹۷,۸۹۵	۵۷۸,۴۰۳,۸۲۱	صندوق سرمایه‌گذاری در اوراق بهادار با درآمد ثابت اکسیژن
۰.۰	۰	۰	اوراق مراجعه شرکت طبیعت سبز پارس کهن
۸۶.۲	۸۳,۶۰۴,۵۶۶	۷۲,۰۳۵,۵۱۷	صندوق سرمایه‌گذاری بخشی فلزات دایا
۰	۰	۰	اوراق مراجعه شرکت البرز دارو
۰.۰	۱۲۰,۸۵۷,۴۶۰	۵۰,۱۵۰	شرکت لابراتوار داروسازی دکتر عبیدی
۰.۰	۱,۰۰۰,۰۰۰	۰	اوراق مراجعه شرکت نقشینه چاپ تبریز
۰.۰	۰	۰	اوراق مراجعه شرکت داروسازی دکتر عبیدی
۰.۰	۵,۰۰۰	۵,۰۰۰	اوراق مراجعه شرکت تولید مواد دارویی البرز پالک
۰.۰	۱,۰۰۰,۰۰۰	۰	اوراق مراجعه شرکت تولیدی ایران تابر
۰.۰	۲۵۰,۰۰۰	۰	اوراق سلف موزی استاندارد کیوی شرکت تعاونی پایانه صادرات محصولات کشاورزی روماگ گستر پارس
۷۹.۴	۱۸۵,۸۲۹,۷۱۹	۱۴۷,۴۹۳,۲۰۲	صندوق سرمایه‌گذاری صنایع بخشی دایا ۲
۵.۴	۱۳۶,۲۲۰,۷۵۶	۷,۴۲۲,۳۰۹	نساجی بابکان
۲.۹	۲۱۳,۴۰۶,۴۹۲	۶,۱۰۸,۳۴۱	فراورده‌های غذایی و قند چهارمحل
۹.۰	۵۲۷,۱۷۲,۷۴۷	۴۷,۶۸۸,۳۹۷	صنایع الکترونیک مادیران
۸۱.۷	۲,۹۱۴,۸۹۹	۲,۳۸۰,۵۸۴	صندوق سرمایه‌گذاری صنایع بخشی دایا ۳
۸.۸	۱۷۹,۱۳۲,۳۵۷	۱۵,۶۷۴,۳۹۲	دشت مرغاب

دوره مالی سه ماهه از تاریخ ۱۴۰۴/۰۷/۰۱ تا ۱۴۰۴/۰۹/۳۰

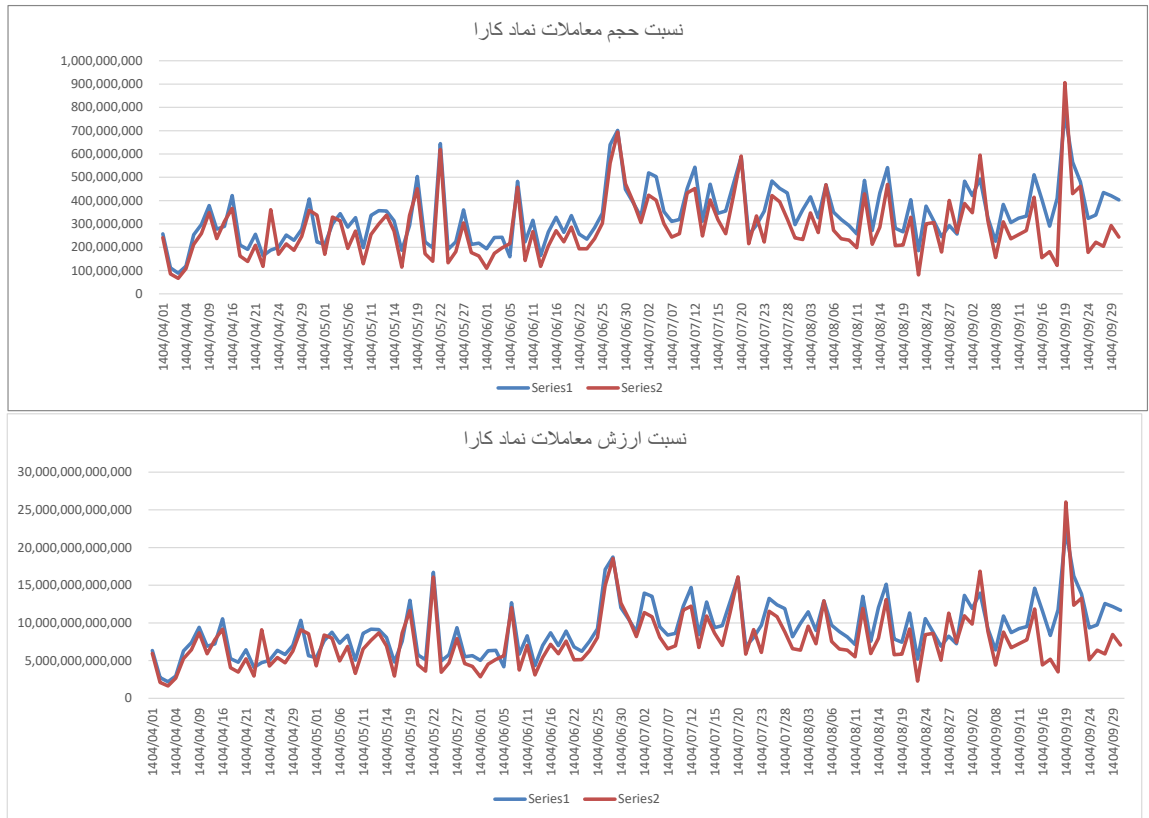
سهام از کل معاملات	حجم کل معاملات اوراق بهادار	حجم معاملات صندوق کارون	نام اوراق بهادار
۰.۰	۶۷۶,۱۱۲,۷۹۷,۱۲۸,۵۸۶	۱۹,۸۰۸,۸۱۵,۴۱۸	صندوق سن. نوع دوم کارا
۳.۳	۱۱۱,۸۰۱,۵۹۳	۳,۶۹۶,۳۳۴	چاپ افست
۰.۰	-	-	مراجعه صاف فیلم کارون ۰۵۱۱۱۶
۶.۴	۶۸۸,۲۶۸,۲۷۳	۴۴,۲۰۵,۳۶۳	ویثانا
۰.۰	-	-	مراجعه سولیکو کاله کارون ۰۵۱۱۱۷
۰.۱	۱۲۷,۱۰۲,۵۳۳	۱۸۵,۰۰۰	سرمایه گذاری وثوق امین
۰.۰	۲,۷۰۰,۰۰۰	-	صکوک اجاره فولاد ۱۲-بدون ضامن
۰.۰	۲۱۰,۰۱۷,۴۹۰	۳۴,۰۴۶,۴۷۰	بیمه زندگی کاریزما ۵۰/تادیه
۰.۹	۱,۹۹۸,۲۹۸,۹۴۳	۱۷,۴۶۴,۶۰۰	بیمه رازی
۰.۰	۱,۲۰۰,۰۰۰	-	اوراق مراجعه شرکت کرمان موتور
۰.۰	۱,۰۰۰,۰۰۰	-	اوراق مراجعه شرکت ایپان دارو
۰.۳	۱,۵۰۵,۰۰۰	۵,۰۰۰	اوراق اجاره شرکت فولاد مبارکه اصفهان (صفولا ۰۶)
۰.۰	-	-	اوراق مراجعه شرکت اکتورکو
۰.۰	-	-	اوراق مراجعه شرکت صنایع الکترونیک مادیران
۰.۰	-	-	اوراق مراجعه شرکت صنایع لوازم خانگی مادیران
۹۷.۵	۱,۰۳۸,۰۵۳,۰۴۵	۱,۰۱۲,۱۷۴,۱۵۵	صندوق سرمایه گذاری در اوراق بهادار با درآمد ثابت اکسیژن
-	۱,۰۰۰,۰۰۰	-	اوراق مراجعه شرکت طبیعت سبز پارس کهن
۷۶.۵	۴۰۳,۶۳۴,۹۵۸	۳۰۸,۸۲۴,۰۵۶	صندوق سرمایه گذاری بخشی فلزات دایا
-	-	-	اوراق مراجعه شرکت البرز دارو
۰.۱	۱,۳۶۹,۳۸۲,۶۵۴	۱,۷۰۰,۰۰۰	شرکت لابراتوار داروسازی دکتر عبیدی
-	-	-	اوراق مراجعه شرکت نقشینه چاپ تبریز
۰.۰	۲,۰۰۰,۰۰۰	-	اوراق مراجعه شرکت داروسازی دکتر عبیدی
-	-	-	اوراق مراجعه شرکت تولید مواد دارویی البرز بالک
۰.۰	۴۷۵,۰۰۰	-	اوراق مراجعه شرکت تولیدی ایران تایلر
-	-	-	اوراق سلف موازی استاندارد کیوی شرکت تعاونی پایانه صادرات محصولات کشاورزی روماگ گستر پارس
۸۲.۳	۱,۶۸,۸۱۵,۲۲۰	۱۳۸,۹۳۳,۰۷۵	صندوق سرمایه گذاری صنایع بخشی دایا ۲
۲۹.۸	۱۹۴,۵۵۸,۲۲۹	۵۷,۹۵۱,۸۴۵	نساجی بابکان
۳۵.۷	۸۸۹,۷۸۸,۳۰۷	۳۱۷,۶۱۶,۳۴۷	فراورده های غذایی وقند چهارمحال
۴.۹	۱,۸۷۶,۸۴۸,۶۳۰	۹۱,۹۹۴,۰۱۹	صنایع الکترونیک مادیران
۸۱.۷	۲۶۴,۸۲۲,۰۳۷	۲۱۶,۲۶۱,۴۸۰	صندوق سرمایه گذاری صنایع بخشی دایا ۳
۶.۲	۶۰۳,۲۲۶,۹۲۴	۳۷,۶۷۹,۴۸۵	دشت مرغاب

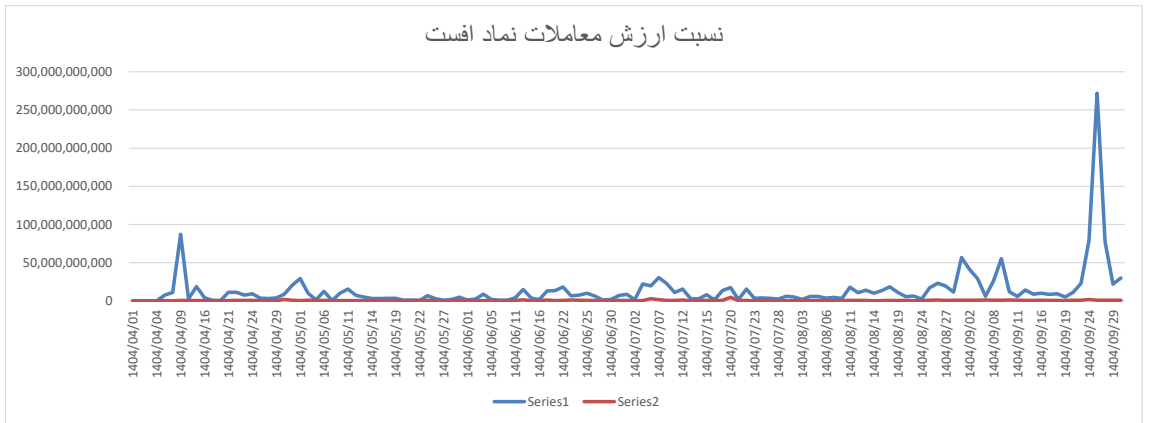
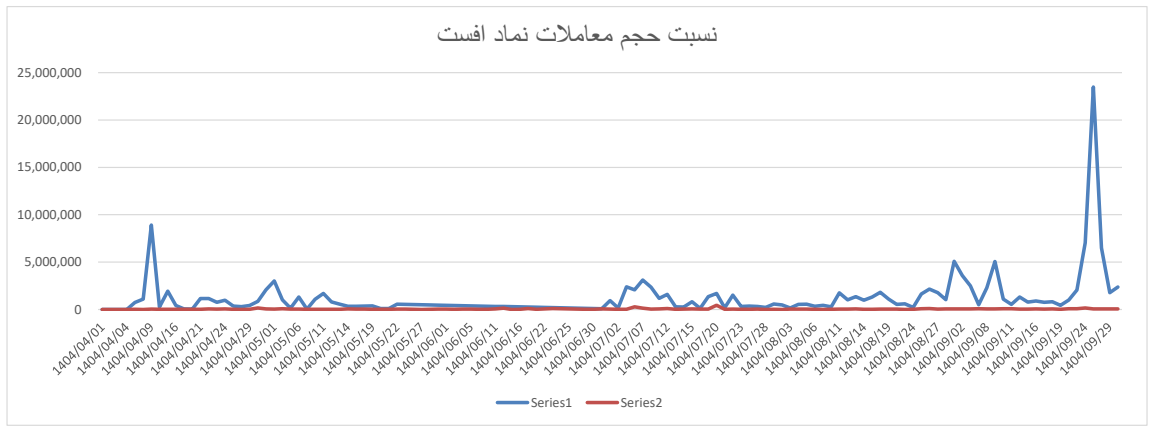
۷- نسبت ارزش معاملات صندوق سرمایه گذاری اختصاصی بازارگردانی کارون به کل ارزش معاملات نمادهای موضوع بازارگردانی:

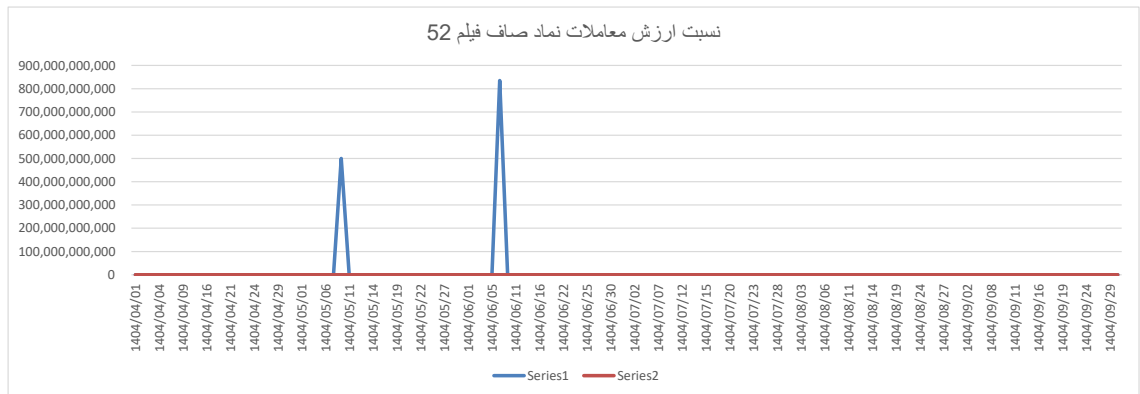
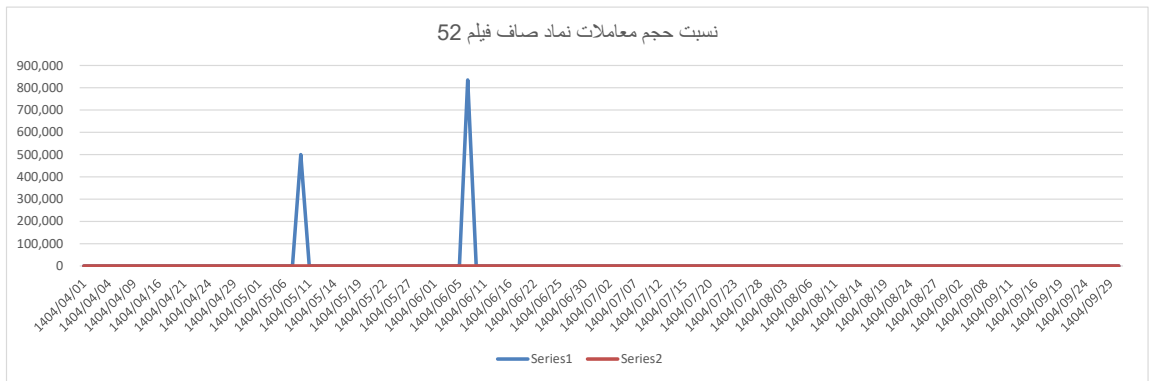
دوره مالی سه ماهه از تاریخ ۱۴۰۴/۰۴/۰۱ تا ۱۴۰۴/۰۶/۳۱			
سهام از کل معاملات	ارزش کل معاملات اوراق بهادار	ارزش معاملات صندوق کارون	نام اوراق بهادار
۸۸.۴	۴۶۲,۲۲۲,۳۵۴,۱۵۳,۳۶۹	۴۰۸,۴۸۳,۰۰۵,۲۰۸,۴۰۹	صندوق س. نوع دوم کارا
۴.۸	۴۵۵,۱۷۶,۶۸۱,۱۷۰	۳۱,۸۴۳,۰۸۳,۶۲۰	چاپ افست
۰.۰	۱,۳۳۵,۰۰۰,۰۰۰,۰۰۰	.	مراجعه صاف فیلم کارون ۰۵۱۱۱۶
۰.۹	۱,۶۷۶,۶۶۰,۴۷۵,۱۲۸	۱۴,۷۳۸,۰۰۵,۴۱۸	ویٹانا
۰.۰	.	.	مراجعه سولیکو کاله کارون ۰۵۱۱۱۷
۱۵.۶	۴۲۸,۶۴۸,۲۱۹,۹۸۰	۶۶,۹۹۳,۲۹۱,۵۲۱	سرمایه گذاری وثوق امین
۰.۰	۱,۷۰۰,۰۰۰,۰۰۰,۰۰۰	.	صکوک اجاره فولاد ۱۲- بدون ضامن
۰.۰	.	.	بیمه زندگی کاریزما ۵۰/تادیه
۰.۹	۴۵۶,۵۰۲,۹۸۴,۷۴۰	۳,۹۱۲,۵۲۴,۳۰۱	بیمه رازی
۰.۰	۳,۷۶۵,۰۰۰,۰۰۰,۰۰۰	.	اوراق مراجعه شرکت کرمان موتور
۱.۰	۱,۰۰۵,۰۰۰,۰۰۰,۰۰۰	۱۰,۰۰۰,۰۰۰,۰۰۰	اوراق مراجعه شرکت ایپان دارو
۱۰۰.۰	۱۰,۶۵۰,۰۰۰,۰۰۰	۱۰,۶۵۰,۰۰۰,۰۰۰	اوراق اجاره شرکت فولاد مبارکه اصفهان (صفولاف)
۰.۰	۵۰۰,۰۰۰,۰۰۰,۰۰۰	.	اوراق مراجعه شرکت اکتورکو
۰.۰	۱,۰۰۰,۰۰۰,۰۰۰,۰۰۰	.	اوراق مراجعه شرکت صنایع الکترونیک مادیران
۰.۰	.	.	اوراق مراجعه شرکت صنایع لوازم خانگی مادیران
۹۳.۹	۸,۴۴۶,۶۸۶,۱۹۳,۵۶۵	۷,۹۲۷,۸۱۱,۸۷۰,۳۲۸	صندوق سرمایه گذاری در اوراق بهادار با درآمد ثابت اکسیژن
۰.۰	.	.	اوراق مراجعه شرکت طبیعت سبز پارس کهن
۸۶.۴	۹۲۶,۰۳۷,۲۵۲,۳۰۰	۸۰۰,۱۲۲,۸۱۰,۸۴۲	صندوق سرمایه گذاری بخشی فلزات دایا
۰.۰	.	.	اوراق مراجعه شرکت البرز دارو
۰.۰	۱,۳۱۰,۴۱۵,۰۱۴,۲۴۰	۵۳۱,۴۵۵,۵۹۹	شرکت لابر اتوار داروسازی دکتر عبیدی
۰.۰	.	.	اوراق مراجعه شرکت نقشینه چاپ تبریز
۰.۰	۱,۰۰۰,۰۰۰,۰۰۰,۰۰۰	.	اوراق مراجعه شرکت داروسازی دکتر عبیدی
۰.۰	۴,۷۶۹,۶۰۰,۰۰۰	۴,۷۶۹,۶۰۰,۰۰۰	اوراق مراجعه شرکت تولید مواد دارویی البرز پالک
۰.۰	۴۷۵,۰۰۰,۰۰۰,۰۰۰	.	اوراق مراجعه شرکت تولیدی ایران تابر
۰.۰	.	.	اوراق سلف موازی استاندارد کیوی شرکت تعاونی پایانه صادرات محصولات کشاورزی روماگ گستر پارس
۸۲.۳	۱۶۸,۸۱۵,۲۲۰	۱۳۸,۹۳۳,۰۷۵	صندوق سرمایه گذاری صنایع بخشی دایا ۲
۵.۹	۱,۹۴۱,۸۹۰,۳۶۱,۵۰۰	۱۱۴,۷۱۲,۸۳۵,۹۷۸	نساجی بابکان
۲.۶	۶۶۵,۷۲۴,۱۱۶,۳۰۱	۱۷,۵۹۵,۷۶۴,۸۸۷	فراورده های غذایی و قند چهارمحال
۸.۹	۲,۱۳۳,۴۸۴,۷۳۱,۹۴۱	۱۹۰,۷۷۲,۳۴۴,۰۸۲	صنایع الکترونیک مادیران
۸۱.۷	۲۵,۳۰۳,۷۰۵,۲۰۰	۲۰,۶۸۱,۷۴۵,۸۱۴	صندوق سرمایه گذاری صنایع بخشی دایا ۳
۸.۴	۵۶۹,۴۷۰,۰۰۳,۴۵۹	۴۷,۸۶۶,۸۵۳,۷۹۹	دشت مرغاب

دوره مالی سه ماهه از تاریخ ۱۴۰۴/۰۷/۰۱ تا ۱۴۰۴/۰۹/۳۰			
سهام از کل معاملات	ارزش کل معاملات اوراق بهادار	ارزش معاملات صندوق کارون	نام اوراق بهادار
۸۱.۶	۶۷۶,۱۱۲,۷۹۷,۱۲۸,۵۸۶	۵۵۱,۸۷۵,۴۱۹,۱۰۲,۴۱۸	صندوق سن. نوع دوم کارا
۳.۲	۱,۲۲۰,۳۵۳,۶۳۷,۳۷۰	۳۸,۸۴۷,۳۳۴,۴۱۰	چاپ افست
۰.۰	-	-	مراجعه صاف فیلم کارون ۰۵۱۱۱۶
۶.۲	۱,۷۱۶,۷۷۷,۲۳۳,۱۳۳	۱۰۶,۳۱۹,۷۹۰,۴۴۸	ویتانا
۰.۰	-	-	مراجعه سولیکو کاله کارون ۰۵۱۱۱۷
۰.۰	۲,۱۱۹,۸۵۲,۷۵۲,۲۴۰	۷۰,۰۰۰,۹۵۳,۹۶۳	سرمایه گذاری وثوق امین
۰.۰	۲,۷۰۰,۰۰۰,۰۰۰,۰۰۰	-	صکوک اجاره فولاد ۱۲- بدون ضامن
۰.۰	۱,۷۱۵,۴۶۵,۴۲۶,۹۲۰	۲۶۹,۲۲۷,۹۱۵,۲۷۰	بیمه زندگی کاریزما ۵۰/تادیه
۰.۸	۲,۱۴۲,۱۵۶,۳۳۸,۱۶۲	۱۷,۸۱۹,۱۹۰,۱۴۵	بیمه رازی
۰.۰	۱,۲۰۰,۰۰۰,۰۰۰,۰۰۰	-	اوراق مراجعه شرکت کرمان موتور
۰.۰	۱,۰۰۰,۰۰۰,۰۰۰,۰۰۰	-	اوراق مراجعه شرکت ابیان دارو
۰.۱	۶,۷۵۰,۰۰۰,۰۰۰,۰۰۰	۵,۴۹۰,۸۳۷,۴۷۱	اوراق اجاره شرکت فولاد مبارکه اصفهان (صفولاب۰۶)
۰.۰	-	-	اوراق مراجعه شرکت اکتورکو
۰.۰	-	-	اوراق مراجعه شرکت صنایع الکترونیک مادیران
۰.۰	-	-	اوراق مراجعه شرکت صنایع لوازم خانگی مادیران
۱۰۲.۶	۱۵,۱۳۱,۰۵۳,۴۴۴,۸۷۱	۱۵,۵۰۸,۱۹۳,۴۵۵,۷۶۰	صندوق سرمایه گذاری در اوراق بهادار با درآمد ثابت اکسیژن
۰.۰	۱,۰۰۷,۰۰۰,۰۰۰,۰۰۰	-	اوراق مراجعه شرکت طبیعت سبز پارس کهن
۷۶.۵	۵,۶۹۸,۰۱۲,۳۸۹,۶۸۰	۴,۳۴۳,۶۳۹,۵۸۳,۰۶۰	صندوق سرمایه گذاری بخشی فلزات دایا
۰.۰	-	-	اوراق مراجعه شرکت البرز دارو
۰.۱	۱۲,۶۲۸,۳۹۵,۱۷۷	۱۱,۰۳۱,۲۴۶,۶۸۲,۵۳۰	شرکت لابراتوار داروسازی دکتر عبیدی
۰.۰	-	-	اوراق مراجعه شرکت نقشینه چاپ تبریز
۰.۰	۲,۰۰۰,۰۰۰,۰۰۰,۰۰۰	-	اوراق مراجعه شرکت داروسازی دکتر عبیدی
۰.۰	-	-	اوراق مراجعه شرکت تولید مواد دارویی البرز بالک
۰.۰	۴۷۵,۰۰۰,۰۰۰,۰۰۰	-	اوراق مراجعه شرکت تولیدی ایران تابر
۰.۰	-	-	اوراق سلف موازی استاندارد کیوی شرکت تعاونی پایانه صادرات محصولات کشاورزی روماک گستر پارس
۸۲.۳	۳,۵۷۰,۶۳۳,۴۹۴,۸۷۰	۲,۹۴۰,۲۰۹,۹۳۷,۸۷۱	صندوق سرمایه گذاری صنایع بخشی دایا ۲
۲۹.۸	۲,۵۰۲,۸۶۷,۶۹۴,۱۲۰	۷۳۷,۸۰۵,۵۹۴,۳۸۰	نساجی بابکان
۳۵.۷	۳,۲۰۱,۹۹۷,۱۱۲,۴۰۷	۸۸۶,۷۸۴,۵۶۱,۶۲۴	فراوردههای غذایی و قند چهارمجال
۴.۸	۸۰,۵۸,۵۷۷,۱۹۹,۳۲۱	۳۸۷,۷۸۸,۵۳۹,۷۴۲	صنایع الکترونیک مادیران
۸۱.۵	۲,۷۵۵,۲۴۷,۷۸۲,۷۵۰	۲,۳۴۵,۴۵۰,۹۸۷,۵۱۱	صندوق سرمایه گذاری صنایع بخشی دایا ۳
۶.۰	۲,۱۳۰,۶۸۰,۰۴۰,۳۴۶	۱۲۸,۷۴۷,۰۸۶,۹۴۳	دشت مرغاب

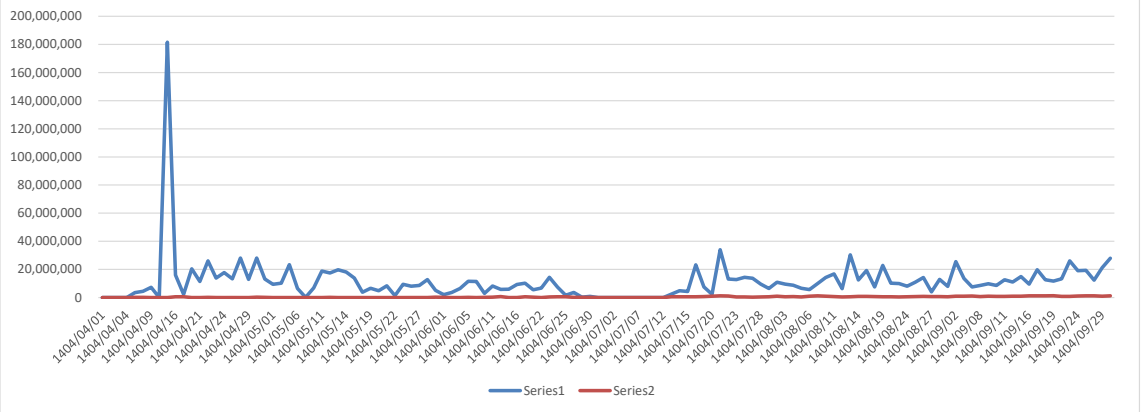
۸-نمودار نسبت حجم و ارزش معاملات صندوق سرمایه گذاری اختصاصی بازارگردانی کارون به کل ارزش معاملات نمادهای موضوع بازارگردانی:



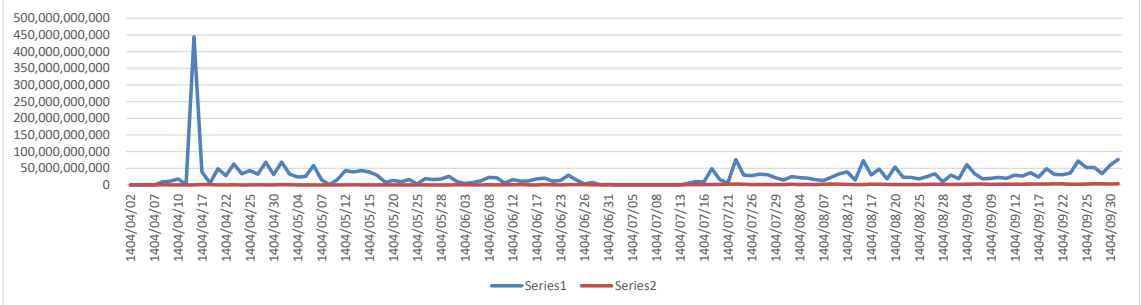





نسبت حجم معاملات نماد ویتانا



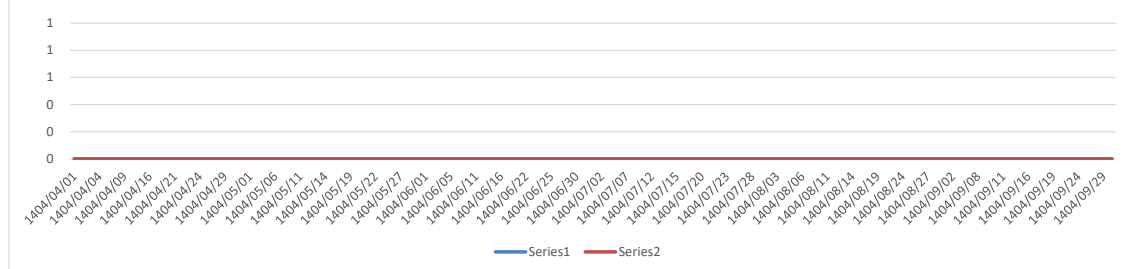
نسبت ارزش معاملات نماد ویتانا

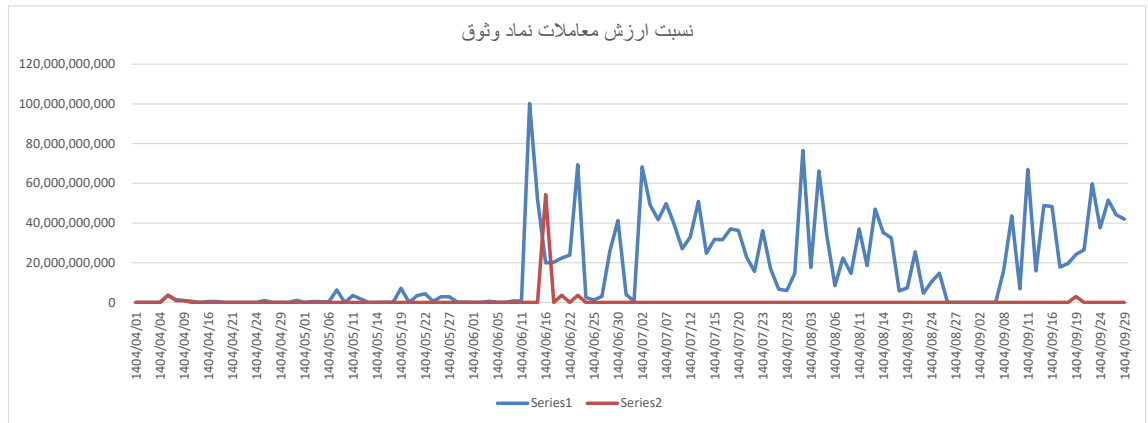
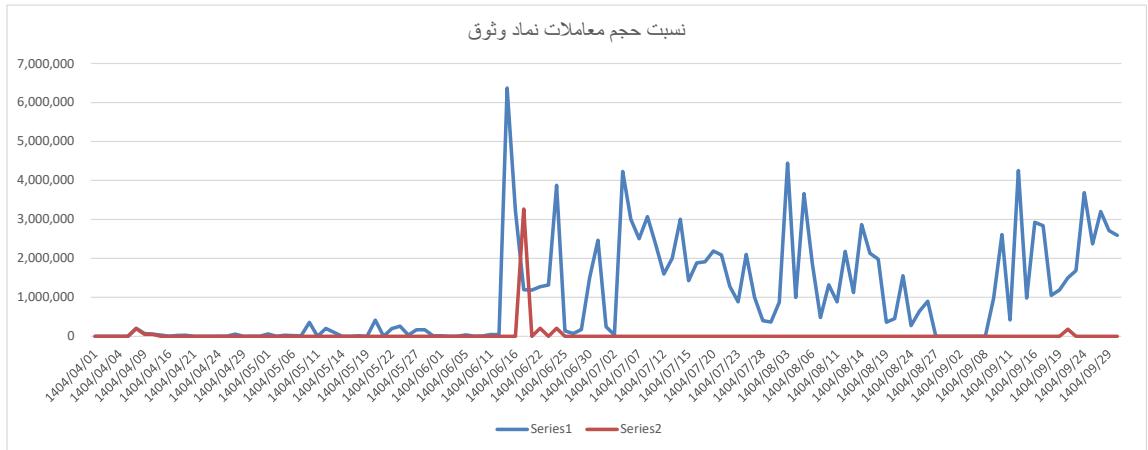


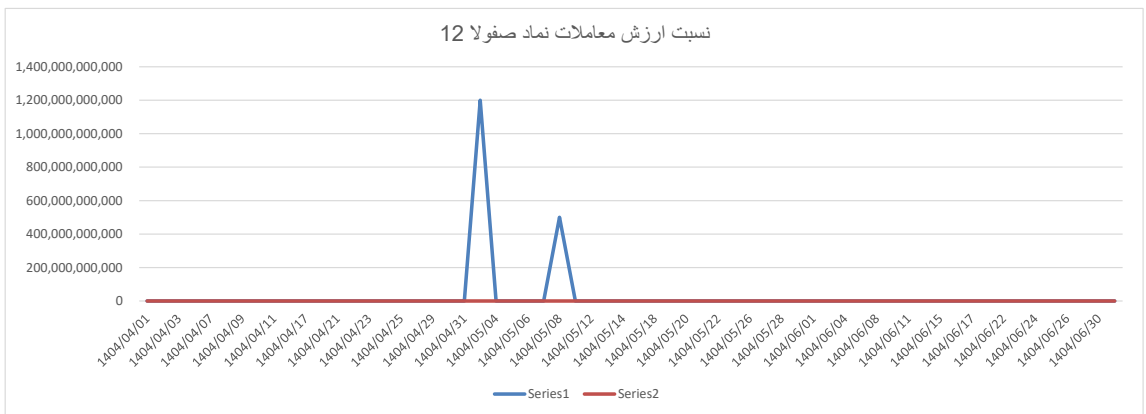
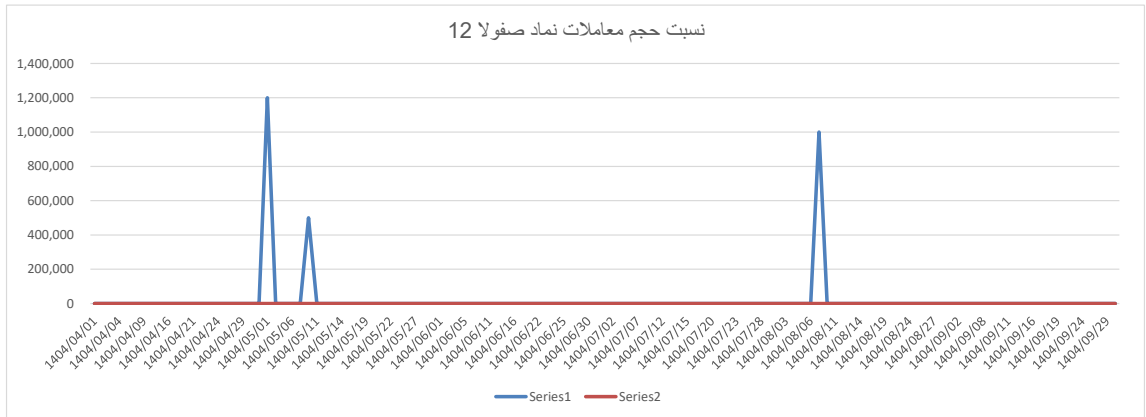
نسبت حجم معاملات نماد کاله 53

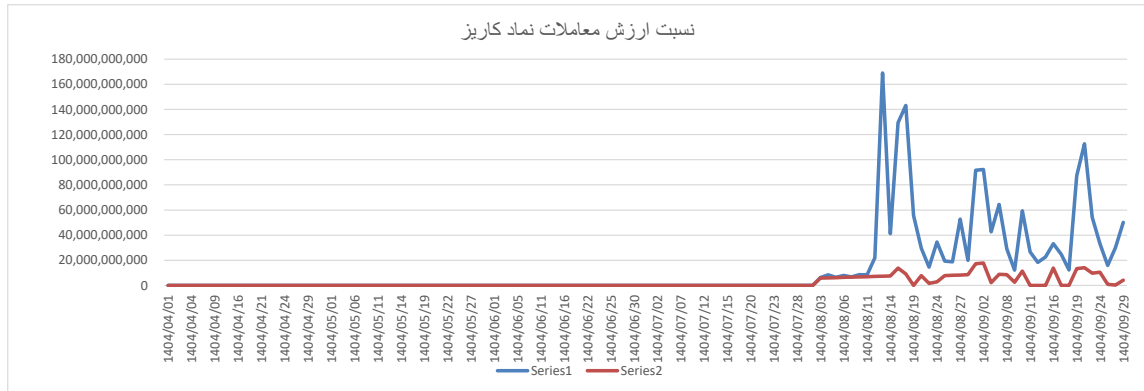
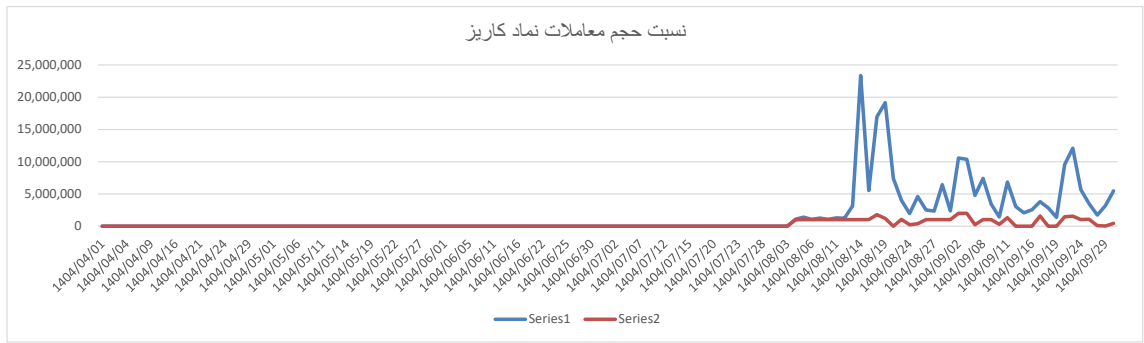


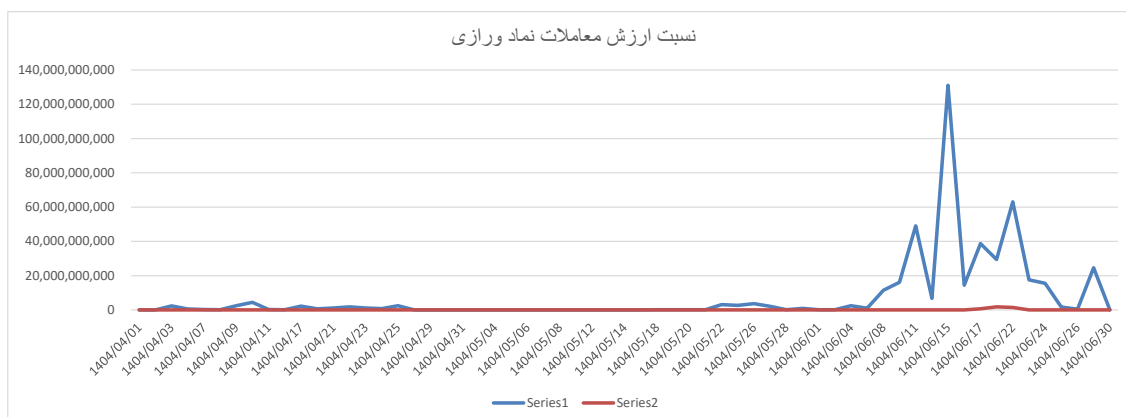
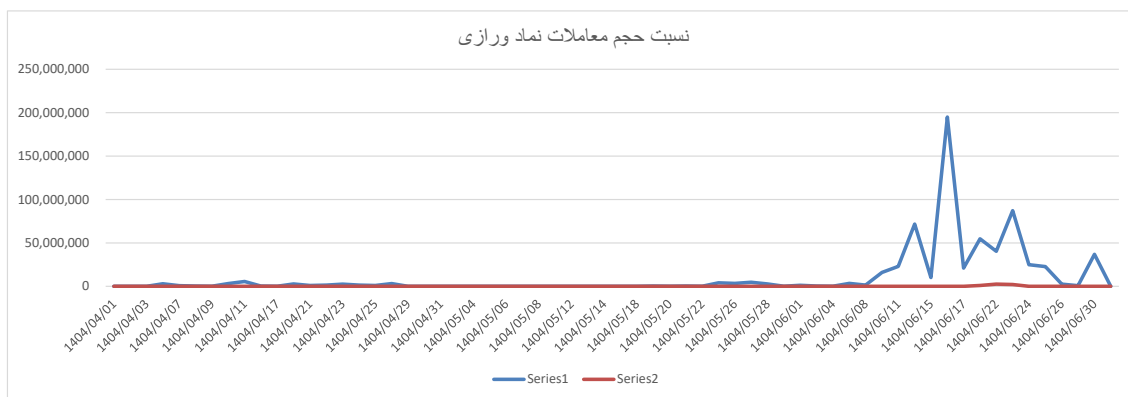
نسبت ارزش معاملات نماد کاله 53

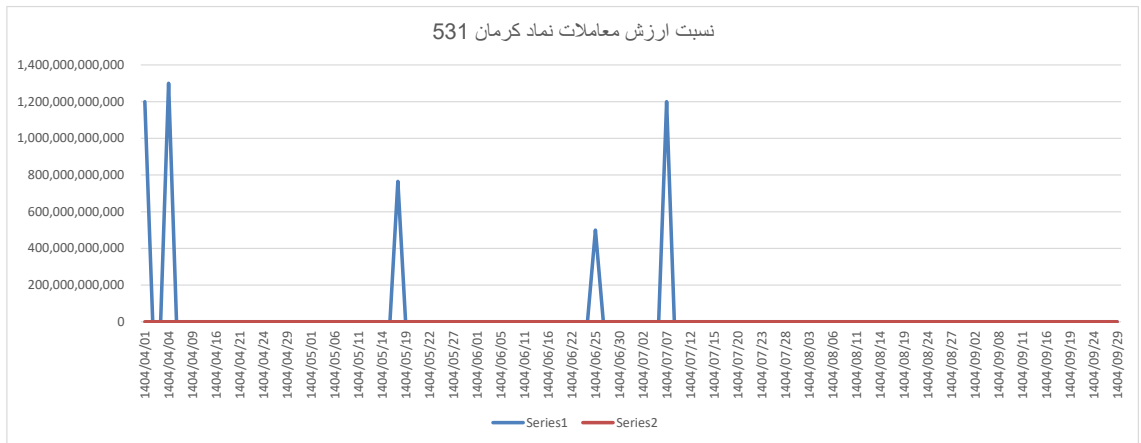
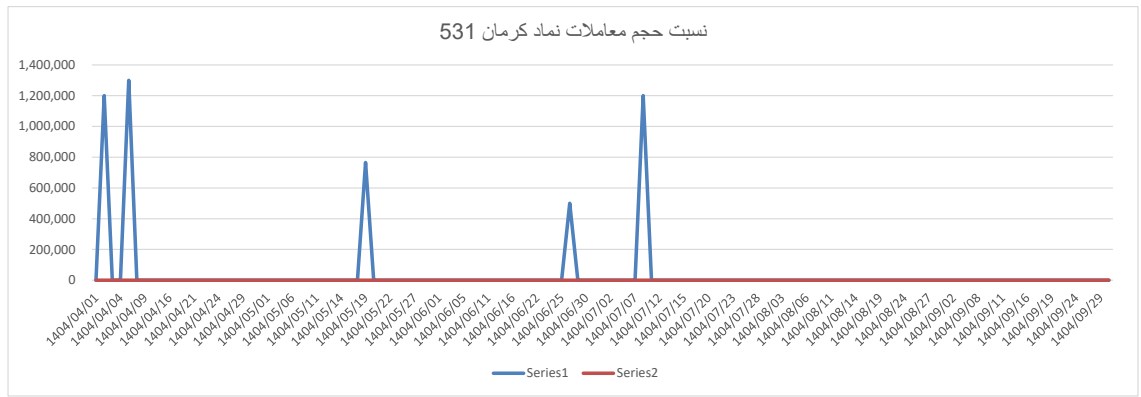


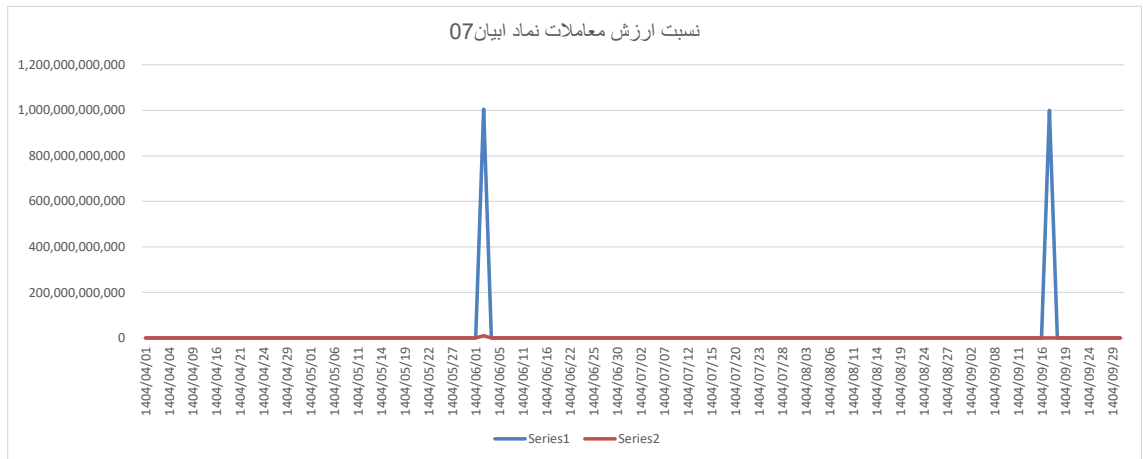
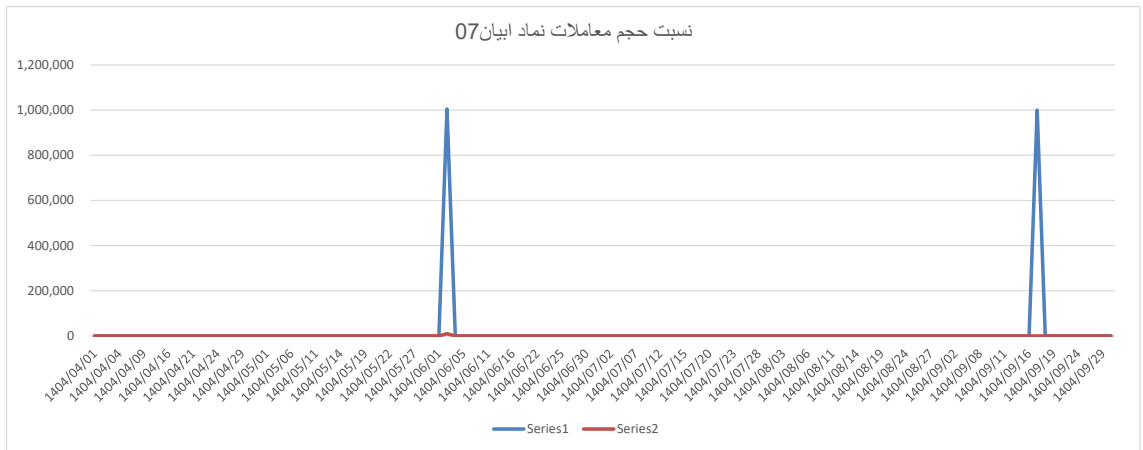


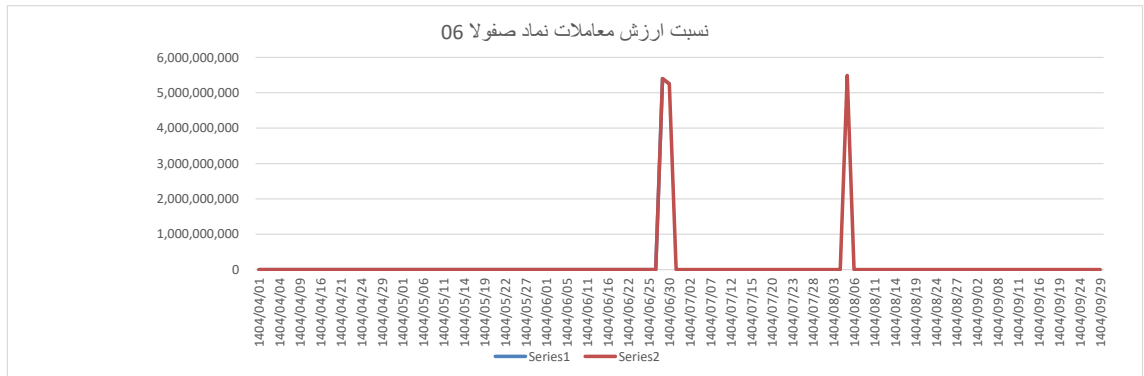
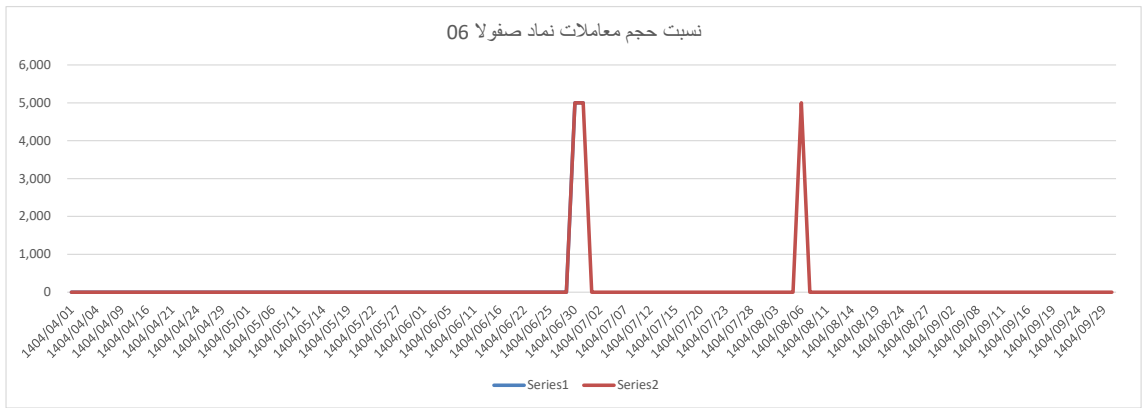


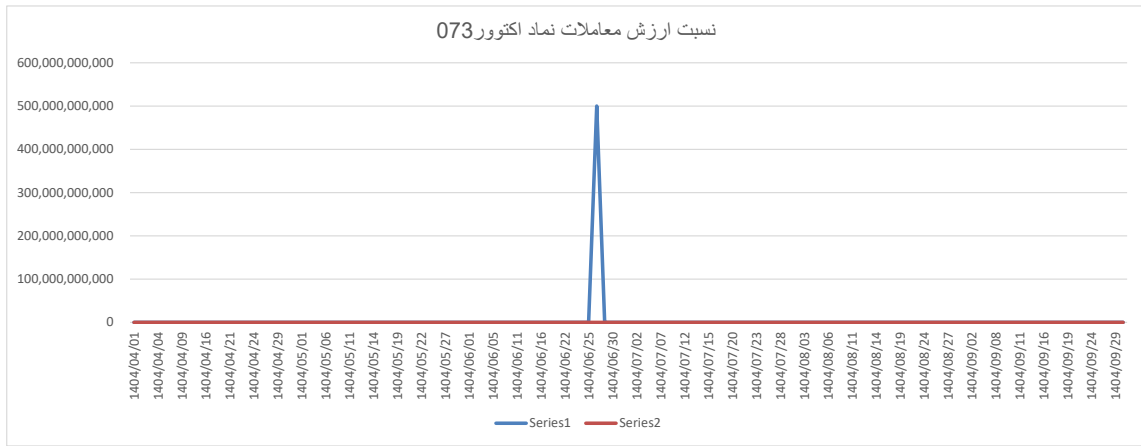
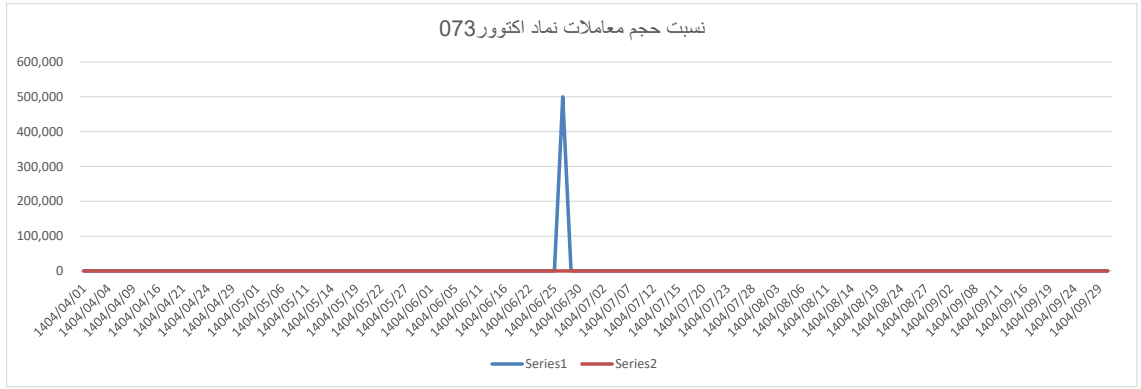




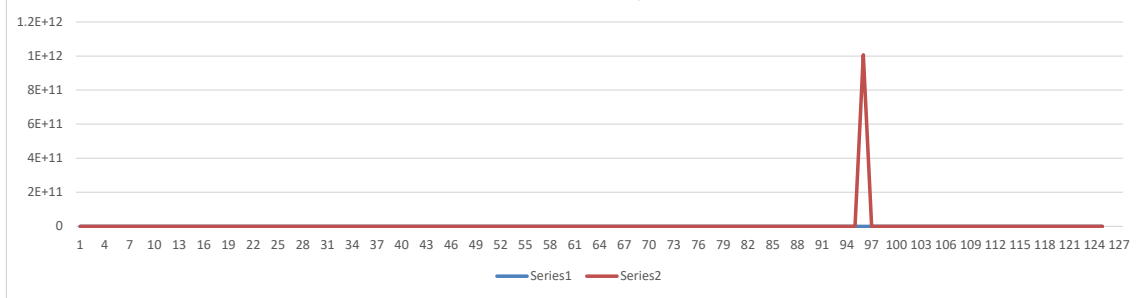




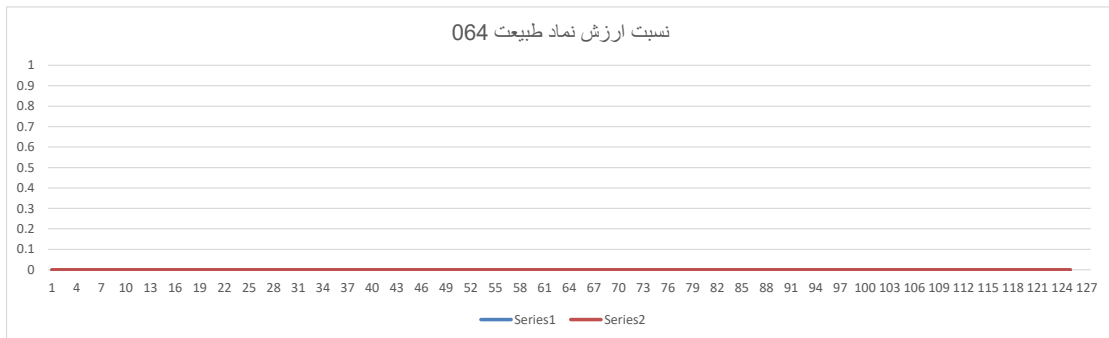




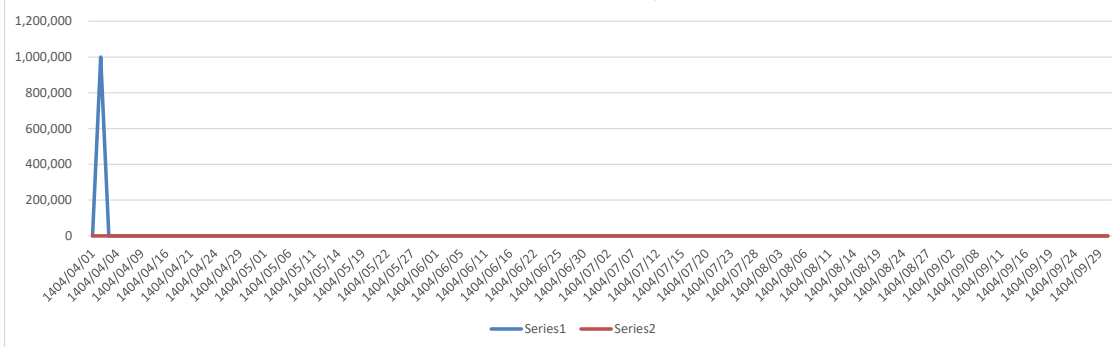
نسبت حجم معاملات نماد طبیعت 064



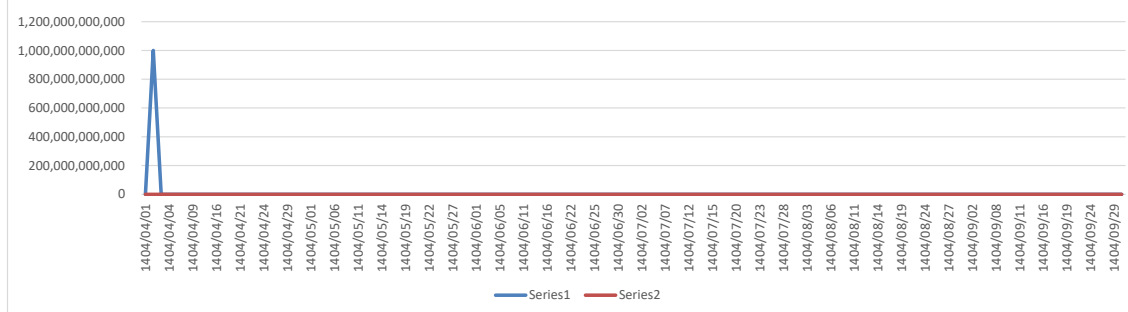
نسبت ارزش نماد طبیعت 064



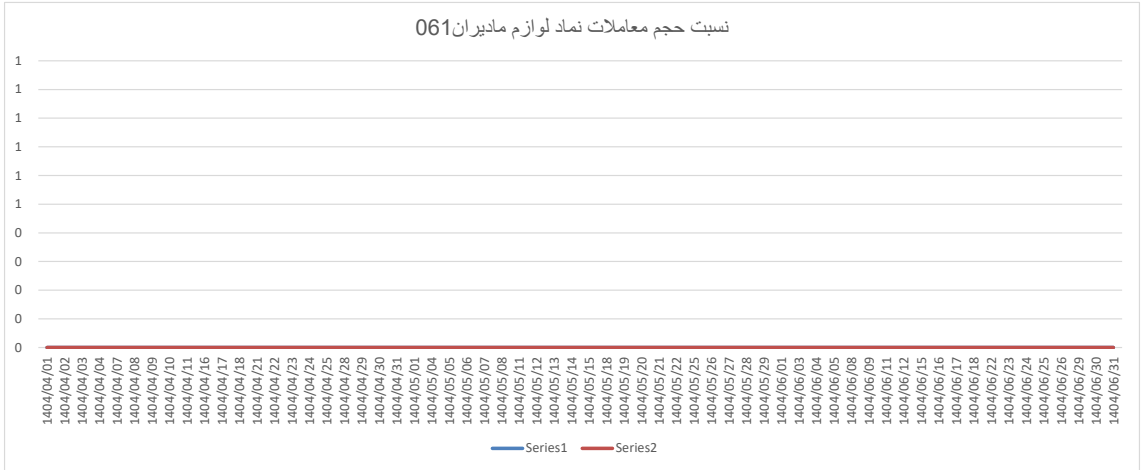
نسبت حجم معاملات نماد الکترومادیران 061



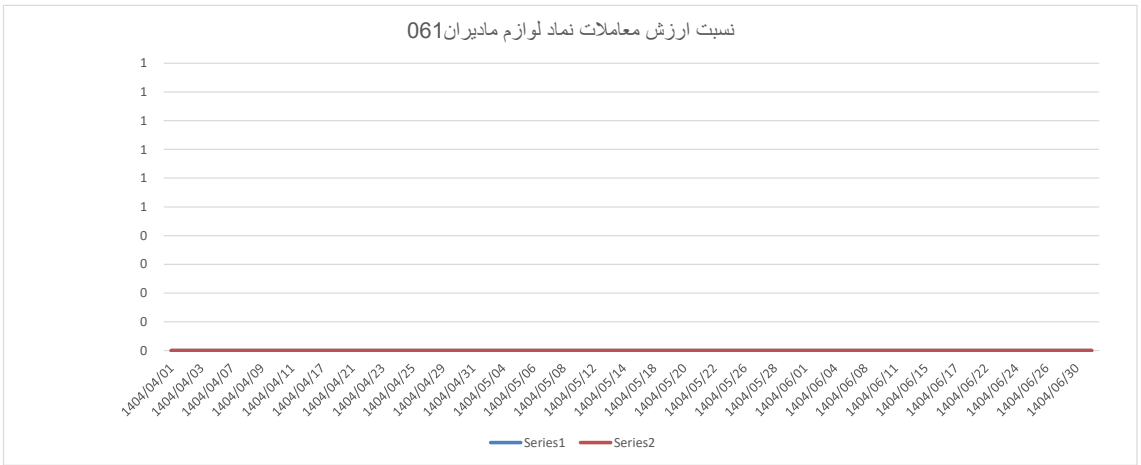
نسبت ارزش معاملات نماد الکترومادیران 061

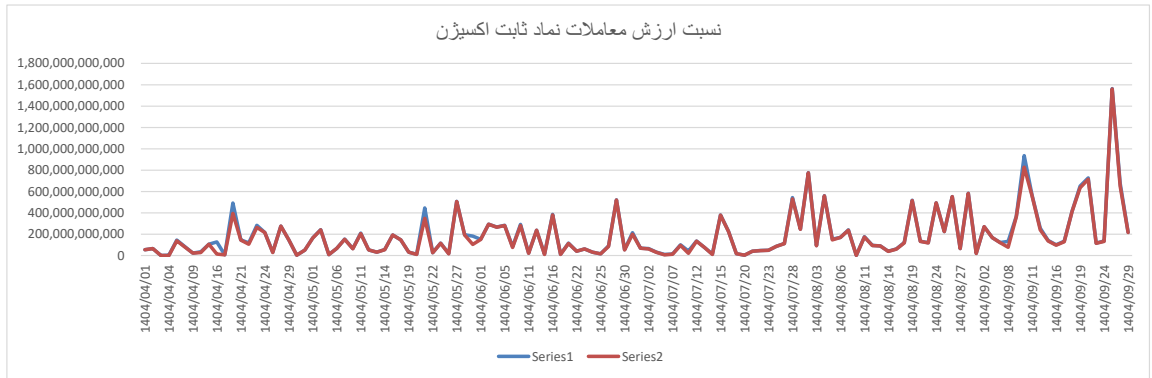
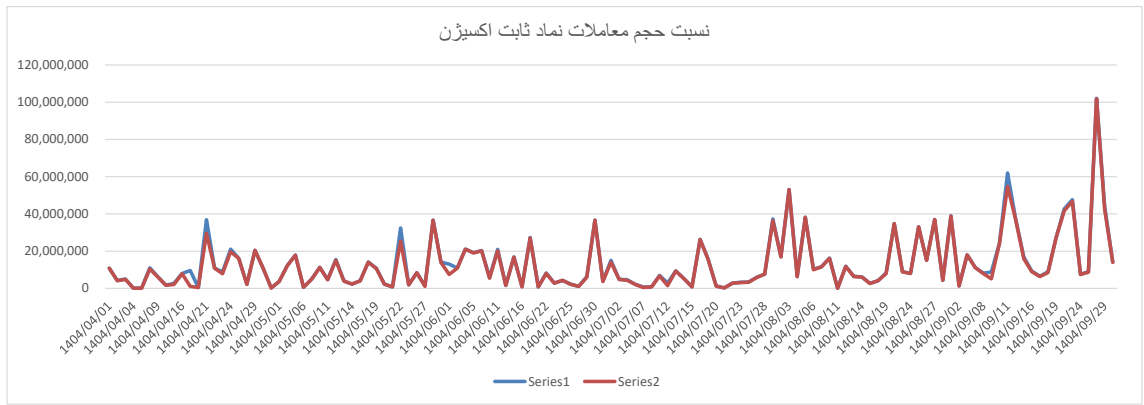



نسبت حجم معاملات نماد لوازم مادیران 061



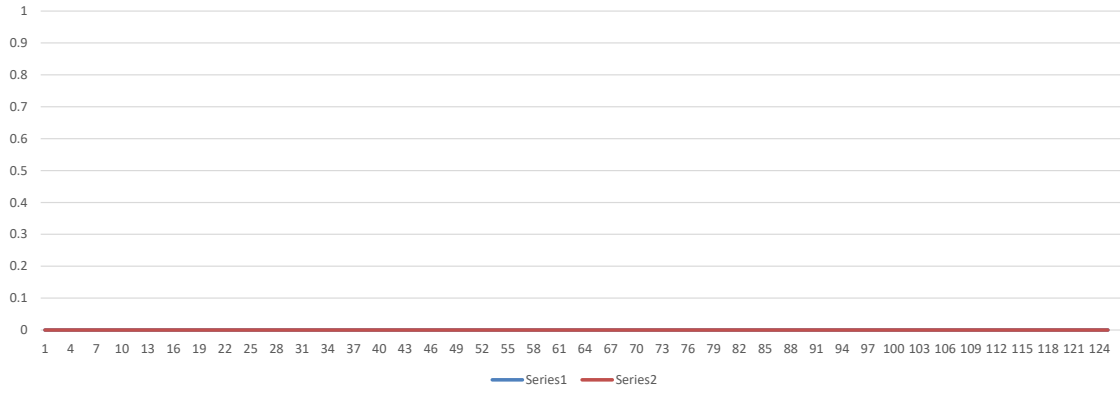
نسبت ارزش معاملات نماد لوازم مادیران 061



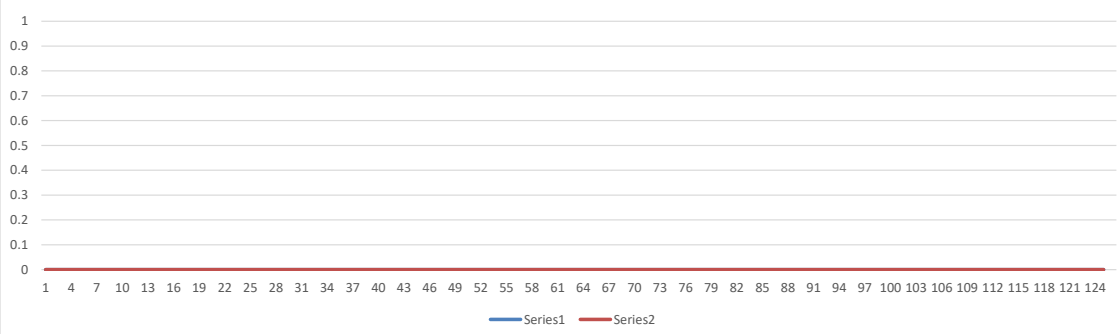


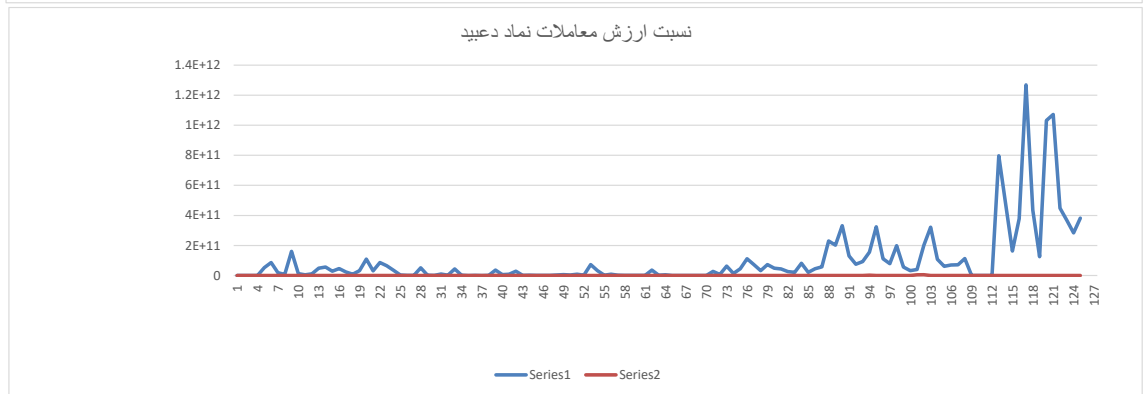
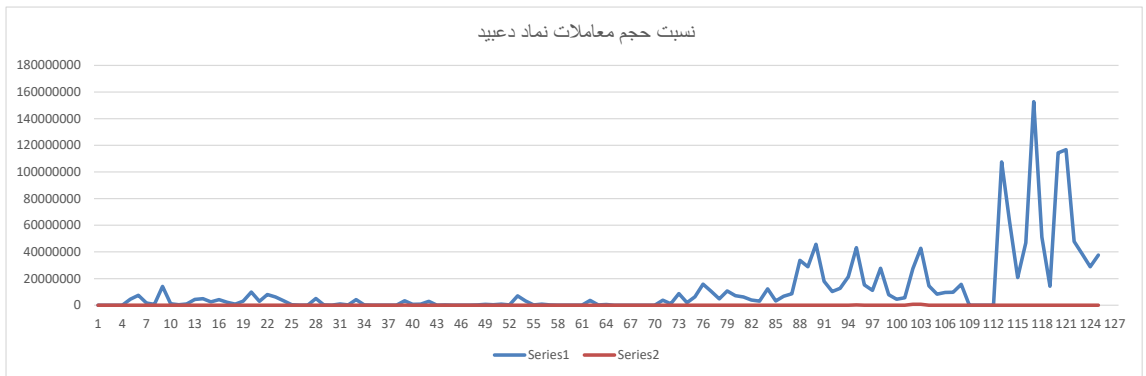


نسبت حجم معاملات نماد صالبر 610

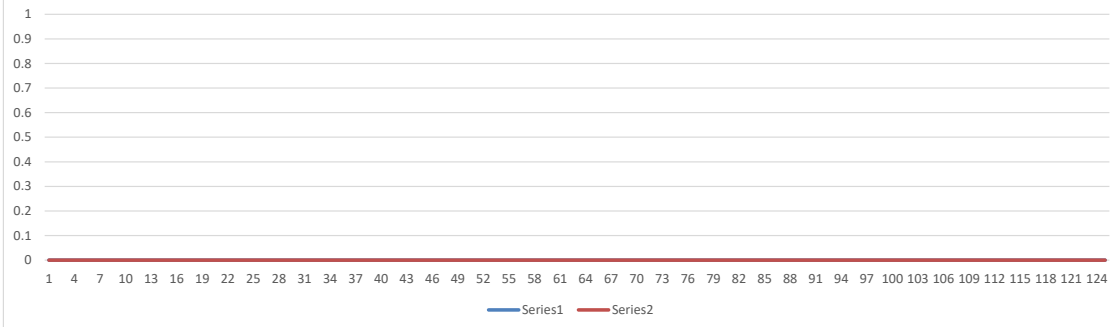


نسبت ارزش معاملات نماد صالبر 610

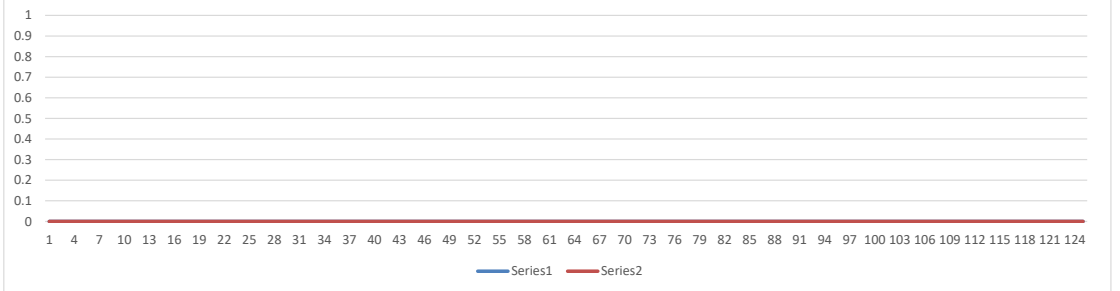


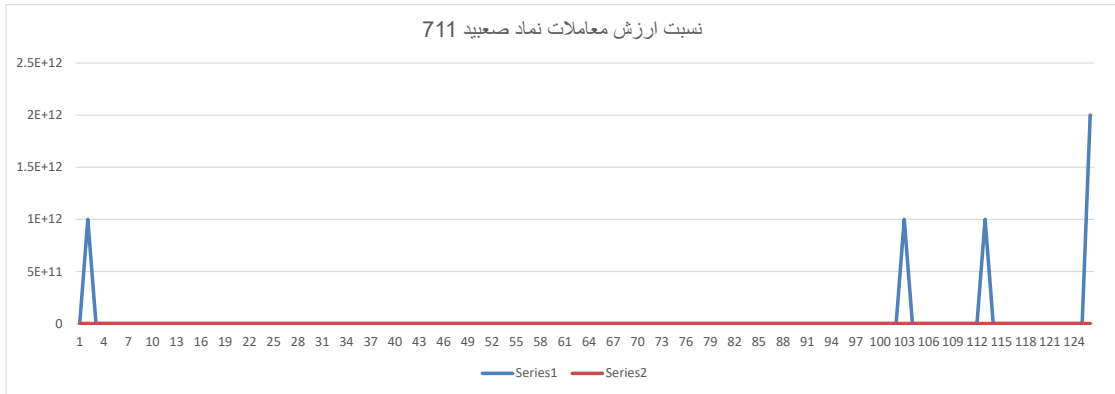
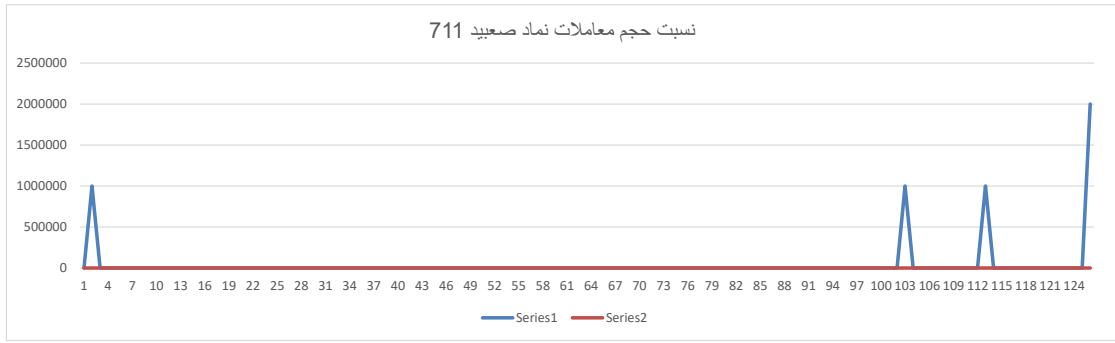


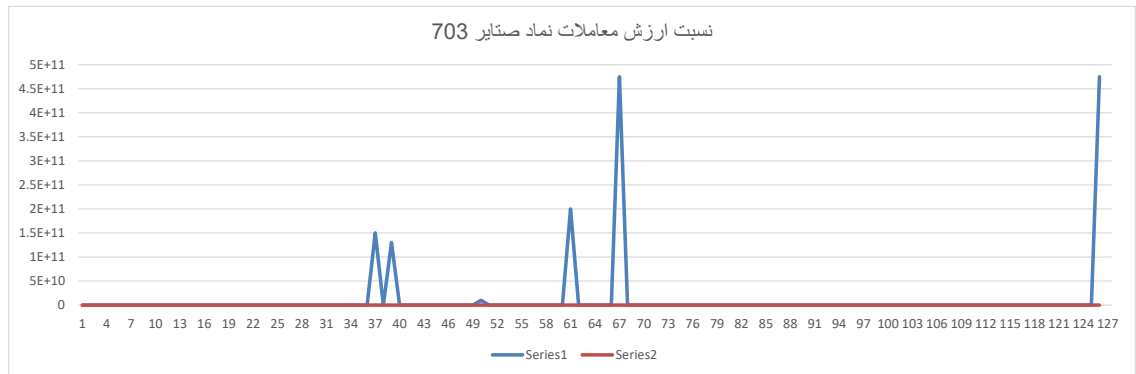
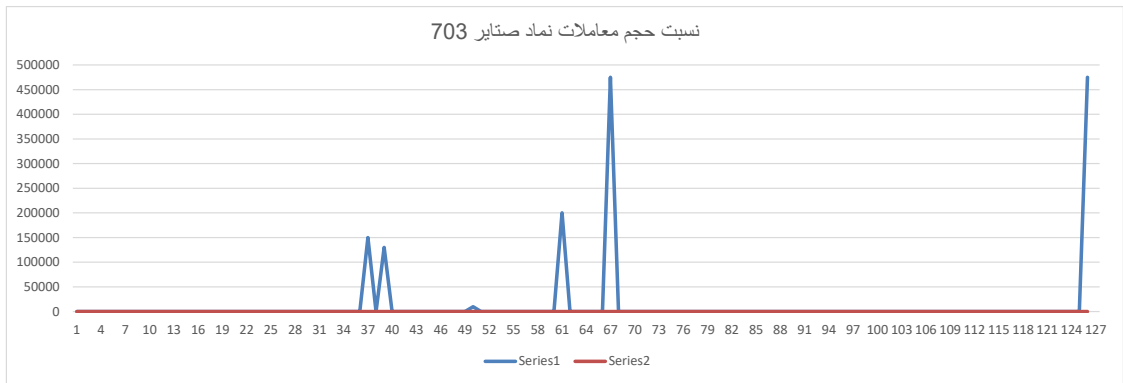
نسبت حجم معاملات نماد نقشینه 061

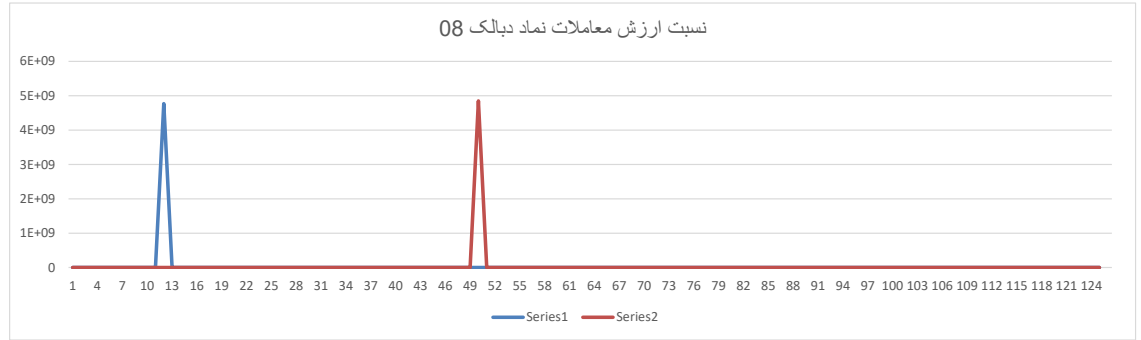
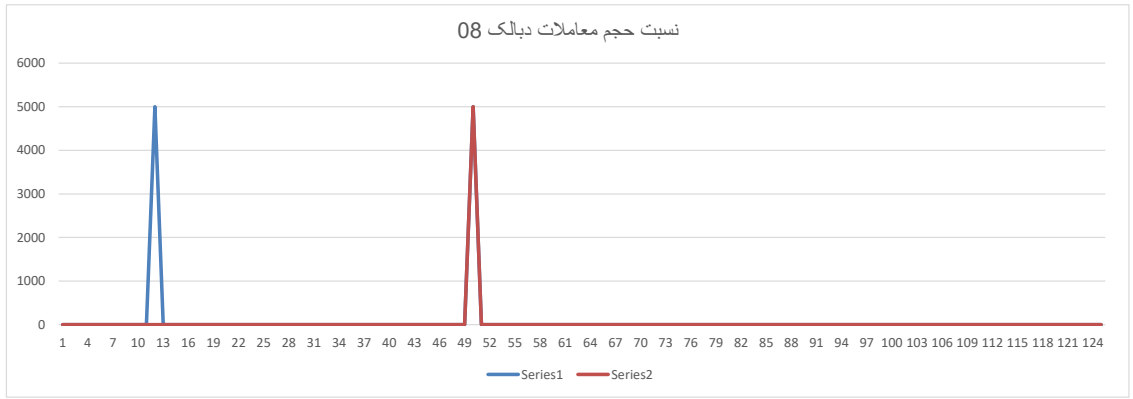


نسبت ارزش معاملات نماد نقشینه 061

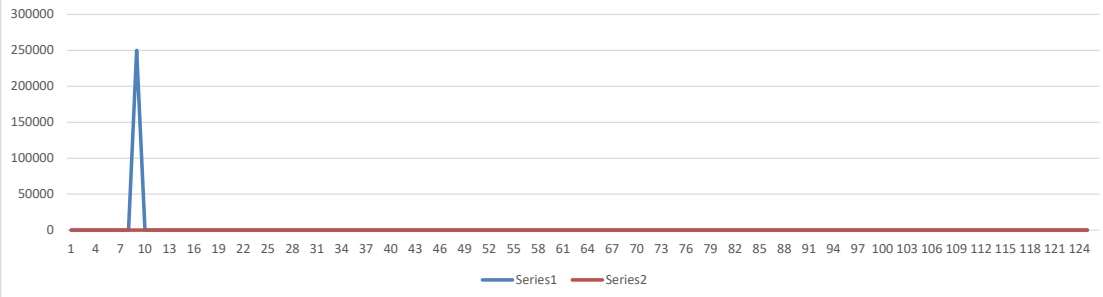








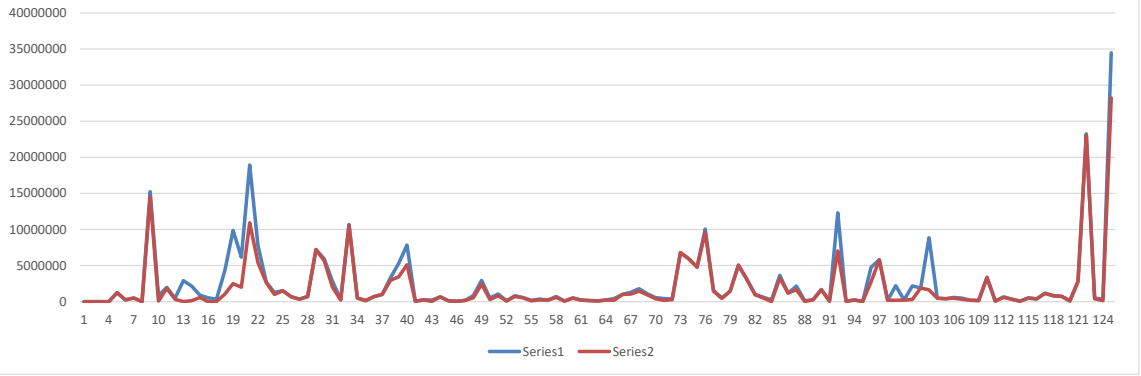
نسبت حجم معاملات نماد عکبوی 2



نسبت ارزش معاملات نماد عکبوی 2



نسبت حجم معاملات نماد سیماننا



نسبت ارزش معاملات نماد سیماننا

